

รายงานประชุมคณะกรรมการติดตามเร่งรัด
การเบิกจ่ายงบประมาณและติดตามการดำเนินงานประจำปีงบประมาณ ๒๕๖๖ ครั้งที่ ๒/๒๕๖๖
วันที่ ๑๗ กุมภาพันธ์ ๒๕๖๖ เวลา ๐๙.๓๐ - ๑๓.๐๐ น.
ณ ห้องประชุมกองประเมินผลกระทบต่อสุขภาพ อาคาร ๕ ชั้น ๖ กองประเมินผลกระทบต่อสุขภาพ

.....

ผู้เข้าร่วมประชุม

๑.	น.ส.นัยนา	ใช้เทียมวงค์	ประธาน
๒.	นางสุธิดา	อุทะพันธ์	อนุกรรมการ
๓.	น.ส.เบญจวรรณ	ธวัชสุภา	อนุกรรมการ
๔.	นางสุวรรณา	เนียมประเสริฐ	อนุกรรมการ
๕.	นายชนะ	งามสุขไพศาล	อนุกรรมการ
๖.	น.ส.วรวรรณ	พงษ์ประเสริฐ	อนุกรรมการ
๗.	นายวัลลพ	ศิริห้ำ	อนุกรรมการ
๘.	น.ส.สุนิษา	มะลิวัลย์	อนุกรรมการ
๙.	น.ส.ประทุม	สีดาจิตต์	อนุกรรมการ
๑๐.	นางอรวรรณี	อนันตรสุชาติ	อนุกรรมการและเลขานุการ
๑๑.	น.ส.นงนุช	เรืองแดง	อนุกรรมการและผู้ช่วยเลขานุการ
๑๒.	น.ส.อภิญา	พิงประยูร	อนุกรรมการและผู้ช่วยเลขานุการ

ไม่เข้าร่วมประชุมเนื่องจากติดราชการ

๑๓.	นางสุวรรณา	เนียมประเสริฐ	อนุกรรมการ
๑๔.	น.ส.พิกุลทอง	นันทบุณย	อนุกรรมการ
๑๕.	นางทีปกาญจน์	ต่อมทอง	อนุกรรมการ

เริ่มประชุมเวลา ๐๙.๓๐ น.

นางสาวนัยนา ใช้เทียมวงค์ ผู้อำนวยการกองประเมินผลกระทบต่อสุขภาพ ประธานการประชุมกล่าวเปิดการประชุม และดำเนินการประชุมตามระเบียบวาระการประชุม ดังนี้

ระเบียบวาระที่ ๑ เรื่องประธานแจ้งเพื่อทราบ

นางสาวนัยนา ใช้เทียมวงค์ ผู้อำนวยการกองประเมินผลกระทบต่อสุขภาพ แจ้งต่อคณะกรรมการติดตาม เร่งรัดการเบิกจ่ายงบประมาณตามนโยบายกรมอนามัยซึ่งเป็นประเด็นสำคัญสำหรับการติดตามงบประมาณในการประชุมกรมอนามัย ปี ๒๕๖๖

มติที่ประชุม : รับทราบ

ระเบียบวาระที่ ๒ เรื่องเพื่อทราบ

วาระที่ ๒.๑ สรุปการจัดสรรงบประมาณ และเป้าหมายการเบิกจ่ายงบประมาณปี พ.ศ. ๒๕๖๖

นางอรรณวดี อนันตรสุชาติ รักษาการในตำแหน่งนักวิเคราะห์นโยบายและแผนชำนาญการพิเศษ นำเสนอข้อมูลการจัดสรรงบประมาณปี พ.ศ. ๒๕๖๖ ของหน่วยงาน ดังนี้

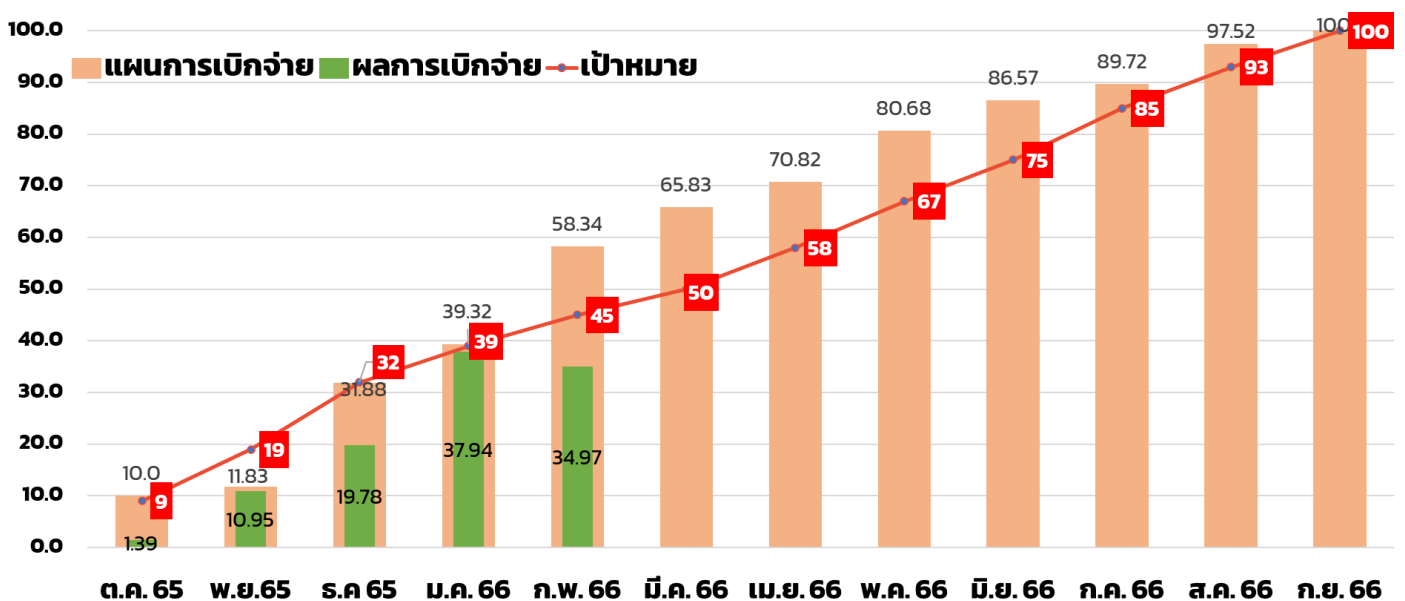
๑) ข้อมูลการจัดสรรงบประมาณประจำปี พ.ศ. ๒๕๖๖ หน่วยงานได้รับจัดสรรทั้งปีจำนวน ๓,๗๒๗,๐๗๘ บาท แบ่งเป็น ๑) งบขับเคลื่อนงาน ๒,๕๐๓,๐๐๐ บาท ๒) งบพื้นฐาน ๑,๑๐๔,๐๗๘ บาท และ ๓) งบค่าเช่าบ้าน ๑๒๐,๐๐๐ บาท โอนให้สำนักสุขาภิบาลอาหารและน้ำ จำนวน ๙๐,๐๐๐ บาท สำหรับการจัดประชุมจัดทำแผนปี ๒๕๖๗ คลัสเตอร์อนามัยสิ่งแวดล้อม และได้รับการสนับสนุนงบประมาณเพิ่มเติมรายการสำรองภัยธรรมชาติ (หน้ากาก) จำนวน ๓๒๑,๑๕๐ บาท และสำหรับการผลิตสื่อสิ่งพิมพ์ จำนวน ๑,๐๐๐,๐๐๐ บาท และจัดทำกิจกรรมชมรมจริยธรรม ๓,๐๐๐ บาท รวมงบประมาณจัดสรรทั้งสิ้นจำนวน ๔,๙๖๑,๓๒๘ บาท

๒) ข้อมูลการโอนจัดสรรงบประมาณรอบ ๖ เดือนแรกจำนวน ๑,๘๖๒,๖๗๘ บาท (๕๐ %) และ รับโอนเพิ่มเติม ไตรมาสที่ ๓ จำนวน ๙๕๗,๐๕๘ บาท (๒๕ %) รวมทั้งสิ้น ๔,๐๕๓,๙๘๖ บาท และสรุปงบประมาณคงเหลือจากโอน จำนวน ๙๐๗,๓๔๒ บาท

๓) ข้อมูลผลการเบิกจ่ายงบประมาณ ณ สิ้นเดือนมกราคม ๒๕๖๖
ตามรายงานผลการเบิกจ่ายงบประมาณ ณ สิ้นเดือนมกราคม ๒๕๖๖ มีเป้าหมายการเบิกจ่ายเดือนมกราคม ๒๕๖๖ คือร้อยละ ๓๙ (๑,๕๔๓,๗๔๗.๙๒) โดยกองประเมินผลกระทบต่อสุขภาพเบิกจ่ายได้ ๑,๕๐๑,๘๖๒.๒๗ (ร้อยละ ๓๗.๙๔) ซึ่งขาดจากเป้าหมายการเบิกจ่ายของเดือนมกราคม ๒๕๖๖ จำนวน ๔๑,๘๘๕.๖๒ บาท (ร้อยละ ๑.๑๒)

๔) สรุปผลการเบิกจ่ายงบประมาณงบดำเนินงาน ประจำเดือนกุมภาพันธ์ ๒๕๖๖ ข้อมูล ณ วันที่ ๑๕ กุมภาพันธ์ ๒๕๖๖ เบิกจ่ายแล้วร้อยละ ๓๗.๙๗ และมีรายการที่ต้องเบิกจ่ายถึงสิ้นเดือนจะได้ร้อยละ ๕๘.๓๔ (เกินกว่าเป้าหมายรอนามัยที่กำหนด ร้อยละ ๔๕) ดังภาพที่ ๑

ภาพที่ ๑ แผน-ผล การเบิกจ่ายงบประมาณ



๕ สรุปสถานะและแผนการเบิกจ่ายงบประมาณรายกลุ่มงาน (เดือนกุมภาพันธ์ ๒๕๖๖ เป้าหมาย ๔๕ %) ข้อมูล ณ วันที่ ๑๕ กุมภาพันธ์ ๒๕๖๖ ดังตารางที่ ๑ และรายการรอเบิกจ่ายดังตารางที่ ๒ ดังนี้

- กลุ่มเฝ้าระวังฯ ได้รับจัดสรร ๒,๓๕๔,๐๓๐ บาท เบิกจ่ายได้ร้อยละ ๒๕.๕๕ (๖๐๑,๕๑๓.๖๗ บาท) มีรายการรอเบิกจ่ายจำนวน ๑,๗๕๒,๕๑๖ บาท

- กลุ่มพัฒนาระบบฯ ได้รับจัดสรร ๘๑๙,๖๕๐ บาท เบิกจ่ายได้ร้อยละ ๔๔.๘๘ (๓๖๗,๘๔๑ บาท) มีรายการรอเบิกจ่ายจำนวน ๔๕๑,๘๐๙ บาท

- กลุ่มพัฒนาศักยภาพฯ ได้รับจัดสรร ๓๑๐,๐๘๐ บาท เบิกจ่ายได้ร้อยละ ๕๒.๖๗ (๑๖๓,๓๑๕ บาท)

- กลุ่มบริหารยุทธศาสตร์ ได้รับจัดสรร ๕๘๗,๕๔๘ บาท เบิกจ่ายได้ร้อยละ ๓๙.๗๕ (๒๓๓,๕๗๔.๙๐ บาท)

- กลุ่มอำนวยการ ได้รับจัดสรร ๘๙๐,๐๒๐ บาท เบิกจ่ายได้ร้อยละ ๔๑.๔๑ (๓๖๘,๕๑๗.๓๐ บาท) มีรายการรอเบิกจ่ายจำนวน ๕๒๑,๕๐๓ บาท

-สรุปภาพรวมหน่วยงานเบิกจ่ายได้ ร้อยละ ๓๔.๙๗ (๑,๗๓๔,๗๖๑.๘๗ บาท) มีรายการรอเบิกจ่ายจำนวน ๑,๑๕๙,๘๙๘ บาท ซึ่งคาดการณ์ว่า ณ สิ้นเดือนมกราคม หน่วยงานจะมีผลการเบิกจ่าย ร้อยละ ๕๘.๓๔ (๒,๘๙๔,๖๕๙.๘๗) ซึ่งเกินกว่าเป้าหมายของกรมอนามัย (๔๕%)

ตารางที่ ๑ สรุปสถานะและแผนการเบิกจ่ายงบประมาณ

กลุ่ม	งบประมาณ จัดสรร (1)	งบประมาณ คงเหลือ (2)	เป้าหมายการ เบิกจ่าย (ก.พ.) ร้อยละ 45 (3)	PO/เครดิต (4)	เบิกจ่ายแล้ว ณ วันที่ (5)		แผนรายการ เบิกจ่าย ก.พ.66 (6)	รวมเบิกจ่ายแล้ว + แผนรอเบิกจ่าย ก.พ.66 (7) = (5) + (6)		งบประมาณ ขาด/เกิน จากเป้าหมาย 45 % (สิ้น ก.พ 66) (8) = (3) - (7)	
					บาท	%		บาท	%		
1) กลุ่มเฝ้าระวังฯ	2,354,030	1,638,496.33	1,059,313.50	117,000	601,513.67	25.55	1,138,578	1,740,091.67	73.92	680,778.17	28.92
2) กลุ่มพัฒนาระบบฯ	819,650	451,809	368,842.50	-	367,841.00	44.88	3,800	371,641	45.34	2,798.50	0.34
3) กลุ่มพัฒนาศักยภาพฯ	310,080	146,765	139,536.00	-	163,315.00	52.67	-	163,315	52.67	23,779.00	7.67
4) กลุ่มบริหารยุทธฯ	587,548	297,573.10	264,396.60	-	233,574.90	39.75	-	233,574.90	39.75	- 30,821.70	- 5.25
5) กลุ่มอำนวยการ	890,020	518,503.70	400,509	-	368,517.30	41.41	17,520	386,037.30	43.37	- 14,471.70	- 1.63
รวม	4,961,328	3,112,546.13	2,232,597.60	117,000	1,734,761.87	34.97	1,159,898	2,894,659.87	58.34	662,062.87	13.34

๖) รายการรอเบิกจ่าย เดือนมกราคม ๒๕๖๖ จำนวน ๑,๑๕๙,๘๙๘ บาท ดังตารางที่ ๒

ตารางที่ ๒ รายการขอเบิกจ่ายเดือนมกราคม ๒๕๖๖

รายการ	งบประมาณ	สถานะการดำเนินการ
กลุ่มเฝ้าระวังด้านอนามัยสิ่งแวดล้อม		
๑. เคลียร์ PO งวดที่ ๑ จ้างเหมาพัฒนาเกณฑ์เฝ้าระวังผลกระทบต่อสุขภาพและสื่อสารเตือนภัยจากรังสียูวี	๑๑๗,๐๐๐	×
๒. ประชุมปรึกษาหารือการพัฒนากระบวนการเฝ้าระวังและสื่อสารเตือนภัยผลกระทบต่อสุขภาพจากการเปลี่ยนแปลงสภาพภูมิอากาศ (๑ มีค ๖๖)	๓,๑๐๐	×
๓. การประชุมปรึกษาหารือการบูรณาการการดำเนินงานและการพัฒนาวิชาการและวิจัยด้านการเปลี่ยนแปลงสภาพภูมิอากาศ	๓,๑๐๐	×
๔. (๑๓ กพ ๖๖)		
๕. ประชุมคณะทำงานเพื่อขับเคลื่อนการเฝ้าระวังผลกระทบต่อสุขภาพจากมลพิษอากาศด้วยดัชนีคุณภาพอากาศ (Air Quality Health Index, AQHI)	๓,๑๐๐	×
๖. การสัมมนาวิชาการ "คนไทยรอบรู้สู้ฝุ่น" เพื่อสื่อสารข้อมูลสถานการณ์มลพิษทางอากาศผลกระทบต่อสุขภาพ การป้องกันตนเอง และการจัดการแก้ไขปัญหา	๖,๐๐๐	×
๗. ลงพื้นที่ติดตามประสานงานการแก้ไขปัญหาหมอกพิษอากาศ ร่วมกับ สสจ เชียงใหม่ ๑๔ กพ. ๖๖	๖,๒๗๘	×
๘. พิมพ์รายงานสรุปสถานการณ์และผลการดำเนินงานด้านการแพทย์และสาธารณสุขกรณี ฝุ่นละออง ขนาดไม่เกิน ๒.๕ ไมครอน (PM๒.๕) ปี ๒๕๖๕	๕๐๐,๐๐๐	×
๙. พิมพ์ชุดความรู้การป้องกันผลกระทบต่อสุขภาพจากฝุ่นละอองขนาดเล็ก (PM๒.๕)	๕๐๐,๐๐๐	×
รวมทั้งสิ้น	๑,๑๓๘,๕๗๘	
■ กลุ่มพัฒนาระบบประเมินผลกระทบต่อสุขภาพ		
๑. ประชุมปรึกษาหารือการดำเนินงานเฝ้าระวังด้านอนามัยสิ่งแวดล้อมในพื้นที่เหมืองแร่ (๒๘ ก.พ. ๖๖)	๓,๘๐๐	×
รวมทั้งสิ้น	๓,๘๐๐	
■ กลุ่มอำนาจการ		
๑. ค่าน้ำมันเชื้อเพลิง	๑,๖๐๐	×
๒. ค่าซ่อมบำรุงรถยนต์	๙,๕๐๐	×
๓. ล้างเครื่องฟอกอากาศ ๓ ตัว	๖,๔๒๐	×
รวมทั้งสิ้น	๑๗,๕๒๐	

โดยขอความร่วมมือ ดังนี้ กลุ่มทบทวนกิจกรรมกรณีที่เกิดการแจ้งเตือนว่าไม่สามารถดำเนินการได้ ให้แจ้งกลุ่มบริหารยุทธศาสตร์เพื่อดูภาพรวมของร้อยละการเบิกจ่าย และเพื่อประสานกลุ่มเพื่อหารายการอื่นทดแทนการคืนเงินยืม หากอยู่ในช่วงใกล้สิ้นเดือน และยังไม่ถึงกำหนดการคืนเงินยืม ให้ชะลอการคืนเงินยืมไว้ก่อน เพราะมีผลต่อการเบิกจ่ายงบประมาณ

มติที่ประชุม : รับทราบ และถ้ากลุ่มงานมีกิจกรรมโครงการที่ต้องการเปลี่ยนแปลงหรือปรับกิจกรรมการดำเนินงาน ขอให้กลุ่มงานแจ้งกลุ่มบริหารยุทธศาสตร์ภายในอาทิตย์ต้นเดือนของทุกเดือน เพื่อปรับแผนการใช้จ่ายเงินงบประมาณให้เป็นไปตามแผน ทั้งนี้จะมีการประชุมคณะกรรมการเร่งรัดการเบิกจ่ายงบประมาณภายในวันที่ ๒๐ ของทุกเดือน ก่อนจะมีการประชุมกองฯ

วาระที่ ๒.๒ ความก้าวหน้าผลการดำเนินงานตัวชี้วัดสำคัญ กองประเมินผลกระทบต่อสุขภาพ

นายชนะ งามสุขไพศาล หัวหน้ากลุ่มบริหารยุทธศาสตร์ รายงานข้อมูลผลการดำเนินงานตัวชี้วัดสำคัญที่กองประเมินรับผิดชอบประกอบด้วย

๑. ตัวชี้วัดเอกสารงบประมาณवादแดง มีทั้งหมด ๖ ตัวชี้วัด ๑) ร้อยละ ๘๕ ของหน่วยงานภาคีเครือข่ายมีการเฝ้าระวังและจัดการความเสี่ยงต่อสุขภาพจากมลพิษอากาศ ๒) ร้อยละ ๘๐ ของประชาชนมีพฤติกรรมในการป้องกันตนเองจากการรับสัมผัส PM_{๒.๕} ๓) ร้อยละ ๔๕ ของประชาชนมีพฤติกรรมในการป้องกันตนเองจาก CC ๔) ร้อยละ ๑๐๐ ประชาชนได้รับความรู้ด้านผลกระทบต่อสุขภาพจาก CC ๕) เทศบาลบ้านฉางได้รับการยกระดับให้เป็นเมืองที่เอื้อต่อการมีสุขภาพดี ๖) ร้อยละ ๘๐ ของอาสาสมัครหมู่บ้านมีความรอบรู้ด้านการสส.สุขภาพ และการจัดการอนามัยสิ่งแวดล้อมเพื่อจัดการความเสี่ยงได้อย่างมีประสิทธิภาพ ซึ่งผลการดำเนินงานอยู่ในระหว่างการขับเคลื่อนการดำเนินงาน และความถี่ในการรายงานผลการดำเนินงานเป็นรายไตรมาส และรายเดือน

๒. ตัวชี้วัดระดับกรมอนามัย มีทั้งหมด ๔ ตัวชี้วัด ๑) ร้อยละ ๖๐ ของจังหวัดมีการจัดการด้านอนามัยสิ่งแวดล้อมเพื่อลดและป้องกันผลกระทบต่อสุขภาพจากการเปลี่ยนแปลงสภาพภูมิอากาศ (ตัวชี้วัดยุทธศาสตร์กรมอนามัย) ๒) ร้อยละ ๖๐ ของจังหวัดในพื้นที่เสี่ยงมีการจัดการอนามัยสิ่งแวดล้อมเพื่อลดและป้องกันผลกระทบต่อสุขภาพจากมลพิษอากาศ (ตัวชี้วัดยุทธศาสตร์กรมอนามัย) ๓) ร้อยละ ๑๐ ของพื้นที่เขตเมือง (เทศบาลนคร/เทศบาลเมือง) และเขตเศรษฐกิจพิเศษขับเคลื่อนเป็นเมืองสุขภาพภาพดี (ตัวชี้วัดยุทธศาสตร์กรมอนามัย) ๔) ค่าที่ดีที่สุดในหลัง ๓ ปี ของอัตราป่วยด้วยโรคอันเนื่องมาจากมลพิษทางอากาศลดลง (ตัวชี้วัดประสิทธิภาพกระทรวงสาธารณสุข) ซึ่งผลการดำเนินงานอยู่ในระหว่างการขับเคลื่อนการดำเนินงาน และความถี่ในการรายงานผลการดำเนินงานเป็นรายไตรมาส และรายเดือน

๓. ตัวชี้วัดระดับหน่วยงาน มีทั้งหมด ๓ ตัวชี้วัด ๑) จำนวนพื้นที่เขตเมือง (เทศบาลนคร/เทศบาลเมือง) และเขตเศรษฐกิจพิเศษขับเคลื่อนเป็นเมืองสุขภาพภาพดี เป้าหมายจำนวน อปท. ที่เข้าร่วมการขับเคลื่อนเมืองสุขภาพดี ๓๖ แห่ง ๒) จำนวนจังหวัดในพื้นที่เสี่ยงมีการจัดการอนามัยสิ่งแวดล้อมเพื่อลดและป้องกันผลกระทบต่อสุขภาพจากมลพิษอากาศหรือการเปลี่ยนแปลงสภาพภูมิอากาศ เป้าหมายจังหวัดที่มีระบบการจัดการฯ ๓๖ จังหวัด ๓) จำนวนทีมหมอกครอบคลุมในจังหวัดพื้นที่เสี่ยงภัยร้อน มีความรู้และทักษะด้าน CC กรณีภัยร้อย เป้าหมาย ๒๘ ทีม ซึ่งผลการดำเนินงานอยู่ในระหว่างการขับเคลื่อนการดำเนินงาน แลรายงานผลการดำเนินงานภายในวันที่ ๒๕ กุมภาพันธ์ ๒๕๖๖ ผ่านระบบ google sheet ของกองแผนงาน

ตารางที่ ๓ ผลการดำเนินงานตัวชี้วัดสำคัญกองประเมินผลกระทบต่อสุขภาพ

ตัวชี้วัด	เป้าหมาย	ผลการดำเนินงาน	ความถี่การรายงาน
ตัวชี้วัดवादแดง		อยู่ระหว่างการขับเคลื่อนการดำเนินงาน	รายไตรมาส
๑. หน่วยงานภาคีเครือข่ายมีการเฝ้าระวังและจัดการความเสี่ยงต่อสุขภาพจากมลพิษอากาศ	ร้อยละ ๘๕		
๒. ประชาชนมีพฤติกรรมในการป้องกันตนเองจากการรับสัมผัส PM _{๒.๕}	ร้อยละ ๘๐		
๓. ประชาชนมีพฤติกรรมในการป้องกันตนเองจาก CC	ร้อยละ ๔๕		
๔. ประชาชนได้รับความรู้ด้านผลกระทบต่อสุขภาพจาก CC	ร้อยละ ๑๐๐		
๕. เทศบาลบ้านฉางได้รับการยกระดับให้เป็นเมืองที่เอื้อต่อการมีสุขภาพดี	๑ แห่ง		

ตัวชี้วัด	เป้าหมาย	ผลการดำเนินงาน	ความถี่การรายงาน
๖. อสม. มีความรอบรู้ด้านการสส.สุขภาพ และการจัดการ อวล. เพื่อการจัดการความเสี่ยงได้อย่างมีประสิทธิภาพ	ร้อยละ ๘๐		ทุกวันที่ ๑๐ ของเดือน (เจ้าภาพ) / รายไตรมาส
ตัวชี้วัดระดับกรมอนามัย			
๑. จังหวัดที่มีการจัดการด้าน อวล. เพื่อลดและป้องกันผลกระทบต่อสุขภาพจาก CC (ยุทธกรรม)	ร้อยละ ๖๐	อยู่ระหว่างการขับเคลื่อนการดำเนินงาน	รายไตรมาส
๒. จังหวัดในพื้นที่เสี่ยงมีการจัดการ อวล. เพื่อลดและป้องกันผลกระทบต่อสุขภาพจากมลพิษอากาศ (ยุทธกรรม)	ร้อยละ ๖๐		
๓. พื้นที่เขตเมือง (เทศบาลนคร/เทศบาลเมือง) และเขตเศรษฐกิจพิเศษขับเคลื่อนเป็นเมืองสุขภาพภาพดี (ยุทธกรรม)	ร้อยละ ๑๐		
๔. อัตราป่วยด้วยโรคอันเนื่องมาจากมลพิษทางอากาศลดลง (ประสิทธิภาพกระทรวง)	ค่าที่ดีที่สุดย้อนหลัง ๓ ปี		
ตัวชี้วัดระดับหน่วยงาน			
๑. จำนวนพื้นที่เขตเมือง (เทศบาลนคร/เทศบาลเมือง) และเขตเศรษฐกิจพิเศษขับเคลื่อนเป็นเมืองสุขภาพภาพดี	จำนวน อปท. ที่เข้าร่วมการขับเคลื่อนเมืองสุขภาพดี ๓๖ แห่ง	๑๐๗ แห่ง	๕ เดือนแรก (ตัวชี้วัด ๒.๔) ๒๕ ก.พ. ๖๖
๒. จังหวัดในพื้นที่เสี่ยงมีการจัดการ อวล. เพื่อลดและป้องกันผลกระทบต่อสุขภาพจากมลพิษอากาศหรือ CC	จังหวัดที่มีระบบการจัดการฯ ๓๖ จังหวัด	อยู่ระหว่าง	
๓. จำนวนทีมหมอกรอบครัวในจังหวัดพื้นที่เสี่ยงภัยร้อน มีความรู้และทักษะ ด้าน CC กรณีภัยร้อย	๒๘ ทีม		
๔. จำนวนพื้นที่เขตเมือง (เทศบาลนคร/เทศบาลเมือง) และเขตเศรษฐกิจพิเศษขับเคลื่อนเป็นเมืองสุขภาพภาพดี	แห่ง ๓๖ แห่ง		
๕. จังหวัดในพื้นที่เสี่ยงมีการจัดการ อวล. เพื่อลดและป้องกันผลกระทบต่อสุขภาพจากมลพิษอากาศหรือ CC	๓๖ จังหวัด		

มิติที่ประชุม : รับทราบ ให้กลุ่มบริหารติดตามผลการดำเนินงานและรายงานในระบบการรายงานให้ทันตามเวลาที่กำหนด

วาระที่ 2.3 ระบบติดตามผลการดำเนินงานคลัสเตอร์อนามัยสิ่งแวดล้อม

นายอภัย พิณฑะคุปต์ รายงานสถานะการจัดทำช่องทางการรายงานผลการดำเนินงานคลัสเตอร์อนามัยสิ่งแวดล้อม รายละเอียดตามภาพที่ 2

ภาพที่ 2 ช่องทางการรายงานผลการดำเนินงานคลังเตอรือนามัยสิ่งแวดล้อม

ช่องทางกรรายงานผลการดำเนินงาน
คลังเตอรือนามัยสิ่งแวดล้อม
(Environment Health Cluster)

เปิดเว็บไซต์คลังเตอรือนามัยสิ่งแวดล้อม
<https://envhealthcluster.anamai.moph.go.th/>

- 01
- 02 คลิกหัวข้อ "รายงานผลการดำเนินงาน"
- 03 คลิกหัวข้อ "ผลการดำเนินงาน ปีงบประมาณ พ.ศ.2566"
- 04 รายงานผลตัวชี้วัด โดยคลิกที่ปุ่ม "รายงานผล" ดังรูป
- 05 ติดตามข้อมูลผลการดำเนินงาน ได้ทางเว็บไซต์นี้

คู่มือการรายงานผล

มติที่ประชุม : รับทราบ

นางสาวนนุช เรืองแดง ผู้สรุปรายงานการประชุม
นายชนะ งามสุขไพศาล ผู้ตรวจรายงานการประชุม
๒๔ กุมภาพันธ์ ๒๕๖๖



กรมอนามัย
DEPARTMENT OF HEALTH

ภาพข่าวกิจกรรม

กองประเมินผลกระทบต่อสุขภาพ

17 กุมภาพันธ์ 2566

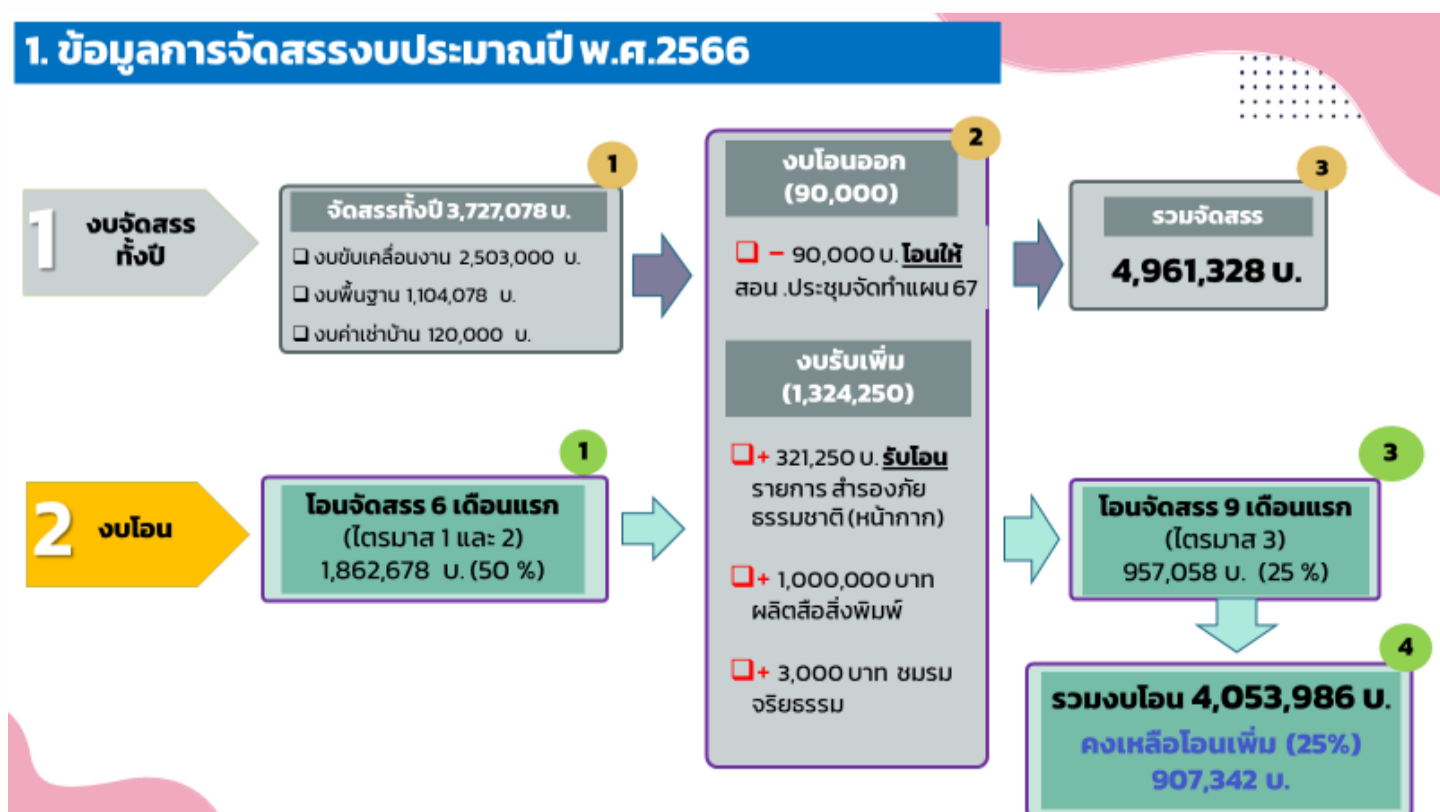
จัดทำโดย กลุ่มบริหารยุทธศาสตร์ 0 2590 4364

ประชุมคณะกรรมการติดตามเร่งรัดการเบิกจ่ายงบประมาณและติดตามการดำเนินงาน
กองประเมินผลกระทบต่อสุขภาพ ประจำปีงบประมาณ 2566 ครั้งที่ 2/2566



วันที่ 17 กุมภาพันธ์ 2566 กองประเมินผลกระทบต่อสุขภาพ จัดประชุมคณะกรรมการติดตามเร่งรัดการเบิกจ่ายงบประมาณและติดตามการดำเนินงานประจำปีงบประมาณ พ.ศ. 2566 ครั้งที่ 2/2566 ณ ห้องประชุมกองประเมินผลกระทบต่อสุขภาพ อาคาร 5 ชั้น 6 กรมอนามัย โดยมีนางสาวนัยนา ใช้เทียมวงศ์ ผู้อำนวยการกองประเมินผลกระทบต่อสุขภาพ เป็นประธาน สำหรับการประชุมครั้งนี้มีการชี้แจงเรื่องเพื่อทราบ 3 เรื่อง 1) ผลและแผนการเบิกจ่ายงบประมาณปี 2566 ซึ่งประกอบด้วยข้อมูลการจัดสรรงบประมาณ ไตรมาส 3 ผลการเบิกจ่ายงบประมาณ และแผนการเบิกจ่ายงบประมาณ (รอบเดือนกุมภาพันธ์) 2) ความก้าวหน้าผลการดำเนินงานตัวชี้วัดสำคัญ กองประเมินผลกระทบต่อสุขภาพ 3) ระบบติดตามผลการดำเนินงานคลัสเตอร์อนามัยสิ่งแวดล้อม

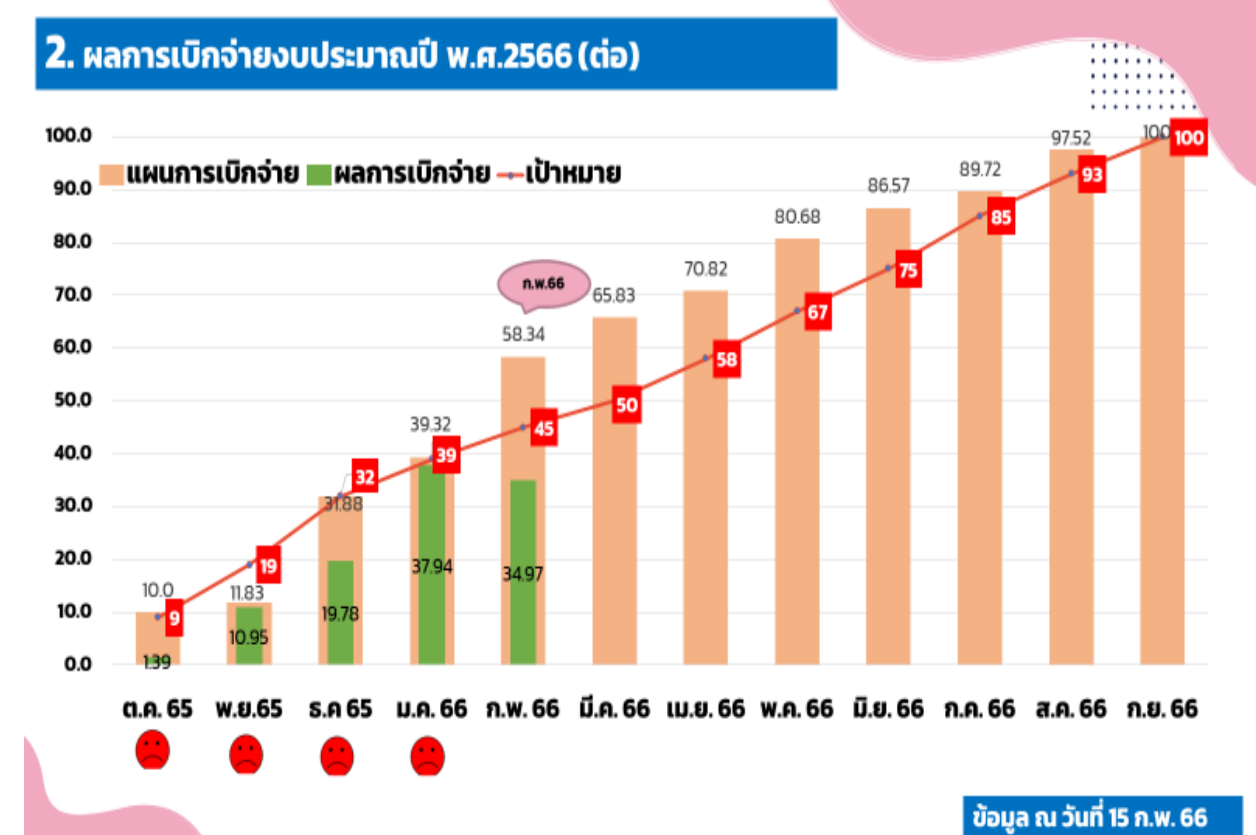
โดยที่ประชุมรับทราบผลและแผนการเบิกจ่าย และขอความร่วมมือทุกกลุ่มงานดำเนินการให้ได้ตามแผนที่กำหนดไว้ หากกลุ่มงานมีกิจกรรมโครงการที่ต้องการเปลี่ยนแปลงหรือปรับกิจกรรมการดำเนินงาน ขอให้กลุ่มงานแจ้งกลุ่มบริหารยุทธศาสตร์ภายในอาทิตย์ต้นเดือนของทุกเดือน เพื่อปรับแผนการใช้จ่ายเงินงบประมาณให้เป็นไปตามแผน ทั้งนี้จะมีการประชุมคณะกรรมการเร่งรัดการเบิกจ่ายงบประมาณ ภายในวันที่ 20 ของทุกเดือน ก่อนจะมีการประชุมกองฯ



สรุปสถานะและแผนการเบิกจ่ายงบประมาณรายกลุ่มงาน (เดือน ก.พ. 66 เป้าหมาย 45 %) ข้อมูล ณ วันที่ 15 ก.พ. 66

กลุ่ม	งบประมาณจัดสรร (1)	งบประมาณคงเหลือ (2)	เป้าหมายการเบิกจ่าย (ก.พ.) งบฯ-45 (3)	PO/โครงการ (4)	เบิกจ่ายแล้ว ณ วันที่ (5)		แผนโครงการเบิกจ่าย ก.พ.66 (6)	รวมเบิกจ่ายแล้ว + แผนงบเบิกจ่าย ก.พ.66 (7) = (5) + (6)		งบประมาณ จาก/เกิน จากเป้าหมาย 45 % (8) = (3) - (7)	
					บาท	%		บาท	%	บาท	%
1) กลุ่มบริหารฯ 4	2,354,030	1,638,496.33	1,059,313.50	117,000	601,513.67	25.55	1,138,578	1,740,091.67	73.92	680,778.17	28.92
2) กลุ่มพัฒนาระบบฯ	819,650	451,809	368,842.50	-	367,841.00	44.88	3,800	371,641	45.34	2,798.50	0.34
3) กลุ่มพัฒนาสุขภาพฯ	310,080	146,765	139,536.00	-	163,315.00	52.67	-	163,315	52.67	23,779.00	7.67
4) กลุ่มบริหารยุทธฯ	587,548	297,573.10	264,396.60	-	233,574.90	39.75	-	233,574.90	39.75	-30,821.70	-5.25
5) กลุ่มอำนวยความสะดวก	890,020	518,503.70	400,509	-	368,517.30	41.41	17,520	386,037.30	43.37	-14,471.70	-1.63
รวม	4,961,328	3,112,546.13	2,232,597.60	117,000	1,734,761.87	34.97	1,519,898	2,894,659.87	58.34	662,062.87	13.34

หมายเหตุ: คำนวณเป้าหมายกลางเพื่อชี้แจงมีค้ำเพิ่ม= กลุ่ม ผว. =20,000 บาท /กลุ่ม พส. 10,000 บาท



กรมอนามัยส่งเสริมให้คนไทยสุขภาพดี



www.anamai.moph.go.th