

สรุปผลแบบทดสอบความเข้าใจการยืม / คืน ทรัพย์สินราชการ ภายในกองประเมินผลกระทบต่อสุขภาพและกองพยากรณ์สุขภาพ กรมอนามัย

จากการสร้างแบบทดสอบความเข้าใจการยืม / คืน ทรัพย์สินราชการ ภายในกองประเมินผลกระทบต่อสุขภาพและกองพยากรณ์สุขภาพ กรมอนามัย มีวัตถุประสงค์เพื่อดำเนินการปิด GAP การดำเนินงานคุณธรรมและความโปร่งใส (ITA) มาตรการส่งเสริมความเข้าใจ แนวทาง ปฏิบัติ หลักเกณฑ์ และกำกับดูแลและตรวจสอบ ได้มีการจัดทำแบบทดสอบความเข้าใจการยืม / คืน ทรัพย์สินราชการภายในกองประเมินผลกระทบต่อสุขภาพและกองพยากรณ์สุขภาพกรมอนามัยแก่เจ้าหน้าที่ ร่วมดำเนินการสรุปผลการตอบแบบทดสอบความเข้าใจการยืมฯ และร่วมกันพิจารณาผลการตอบแบบทดสอบเพื่อนำมาจัดกิจกรรมให้ความรู้ ความเข้าใจในการใช้ทรัพย์สินราชการในรูปแบบ KM การถ่ายทอดความรู้ เรื่อง “พัสดุ..ง่ายนิดเดียว” เมื่อวันที่ 8 มีนาคม 2567 โดยสามารถแสดงผลและวิเคราะห์การตอบแบบทดสอบได้ ดังนี้

1. นโยบายการคุ้มครองข้อมูลส่วนบุคคล (PRIVACY POLICY) ตามพระราชบัญญัติคุ้มครองข้อมูลส่วนบุคคล พ.ศ. 2562 ซึ่งจะมีผลบังคับใช้เมื่อวันที่ 1 มิถุนายน 2565 กรมอนามัย ผลที่ได้ มีผู้ให้ความยินยอม จำนวน 43 คน หรือคิดเป็นร้อยละ 100

2. ส่วนที่ 1 ข้อมูลส่วนบุคคล สามารถสรุปผลในภาพรวมได้ ดังตารางที่ 1

ตารางที่ 1 ตารางสรุปผลข้อมูลส่วนบุคคลในภาพรวม

ข้อมูลส่วนบุคคล	จำนวนผู้ตอบ (คน)	จำนวนผู้ตอบ (ร้อยละ)
หน่วยงาน		
กองประเมินผลกระทบต่อสุขภาพ	39	90.7
กองพยากรณ์สุขภาพ กรมอนามัย	4	9.3
รวม	43	100
เพศ		
ชาย	8	18.6
หญิง	35	81.4
รวม	43	100
อายุของท่าน (การนับเวลา : เกินกว่า 6 เดือน ให้นับเป็น 1 ปี)		
น้อยกว่า 30 ปี	10	23.3
30-39 ปี	19	44.2
40-49 ปี	7	16.3
ตั้งแต่ 50 ปีขึ้นไป	7	16.3
รวม	43	100

ข้อมูลส่วนบุคคล	จำนวนผู้ตอบ (คน)	จำนวนผู้ตอบ (ร้อยละ)
ระดับการศึกษา		
ต่ำกว่าปริญญาตรี	4	9.3
ปริญญาตรี	30	69.8
สูงกว่าปริญญาตรี	9	20.9
รวม	43	100
สถานภาพการทำงาน		
ข้าราชการ	31	72.1
พนักงานราชการ	6	14
ลูกจ้างประจำ	2	4.7
พนักงานจ้างเหมา	4	9.3
รวม	43	100
อายุราชการ (การนับเวลา : เกินกว่า 6 เดือน ให้นับเป็น 1 ปี)		
5 ปี หรือต่ำกว่า	18	41.9
มากกว่า 5 ปี ขึ้นไป – 10 ปี	11	25.6
มากกว่า 10 ปี ขึ้นไป – 15 ปี	5	11.6
มากกว่า 15 ปี ขึ้นไป	9	20.9
รวม	43	100

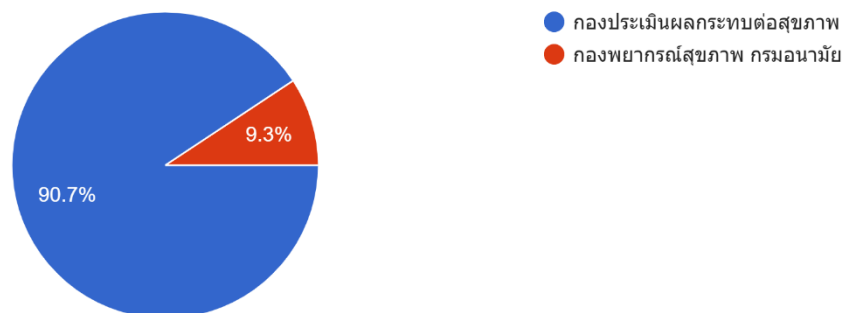
โดยมีรายละเอียด ดังนี้

2.1 หน่วยงาน ผลที่ได้

2.1.1 กองประเมินผลกระทบต่อสุขภาพ จำนวน 39 คน หรือร้อยละ 90.7

2.1.2 กองพยากรณ์สุขภาพ กรมอนามัย จำนวน 4 คน หรือคิดเป็นร้อยละ 9.3

สามารถแสดงได้ดังแผนภูมิที่ 1

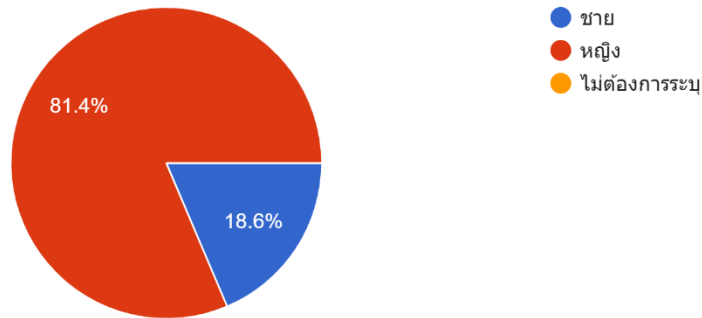


แผนภูมิที่ 1 หน่วยงาน

2.2 เพศ ผลที่ได้

2.2.1 เพศชาย	จำนวน 8 คน หรือคิดเป็นร้อยละ 18.6
2.2.2 เพศหญิง	จำนวน 35 คน หรือคิดเป็นร้อยละ 81.4
2.2.3 ไม่ต้องการระบุ	จำนวน 0 คน หรือคิดเป็นร้อยละ 0

สามารถแสดงผลได้ดังแผนภูมิที่ 2

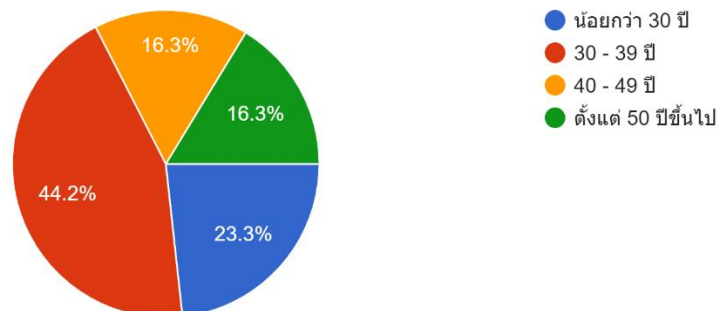


แผนภูมิที่ 2 เพศ

2.3 อายุของท่าน (การนับเวลา : เกินกว่า 6 เดือน ให้นับเป็น 1 ปี) ผลที่ได้

2.3.1 น้อยกว่า 30 ปี	จำนวน 10 คน หรือคิดเป็นร้อยละ 23.3
2.3.2 30-39 ปี	จำนวน 19 คน หรือคิดเป็นร้อยละ 44.2
2.3.3 40-49 ปี	จำนวน 7 คน หรือคิดเป็นร้อยละ 16.3
2.3.4 ตั้งแต่ 50 ปีขึ้นไป	จำนวน 7 คน หรือคิดเป็นร้อยละ 16.3

สามารถแสดงผลได้ดังแผนภูมิที่ 3

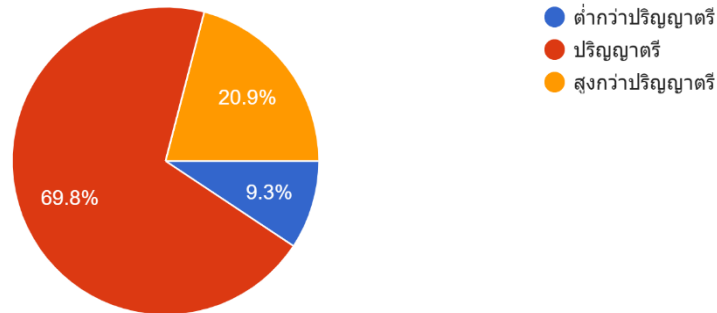


แผนภูมิที่ 3 อายุของท่าน (การนับเวลา : เกินกว่า 6 เดือน ให้นับเป็น 1 ปี)

2.4 ระดับการศึกษา ผลที่ได้

2.4.1 ต่ำกว่าปริญญาตรี	จำนวน 4 คน หรือคิดเป็นร้อยละ 9.3
2.4.2 ปริญญาตรี	จำนวน 30 คน หรือคิดเป็นร้อยละ 69.8
2.4.3 สูงกว่าปริญญาตรี	จำนวน 9 คน หรือคิดเป็นร้อยละ 20.9

สามารถแสดงผลได้ดังแผนภูมิที่ 4

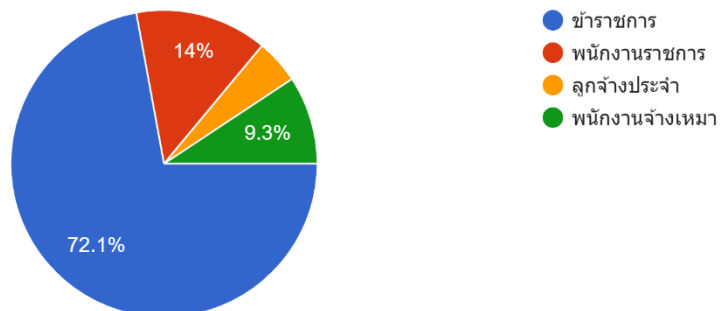


แผนภูมิที่ 4 ระดับการศึกษา

2.5 สถานภาพการทำงาน ผลที่ได้

2.5.1 ข้าราชการ	จำนวน 31 คน หรือคิดเป็นร้อยละ 72.1
2.5.2 พนักงานราชการ	จำนวน 6 คน หรือคิดเป็นร้อยละ 14.0
2.5.3 ลูกจ้างประจำ	จำนวน 2 คน หรือคิดเป็นร้อยละ 4.7
2.5.4 พนักงานจ้างเหมา	จำนวน 4 คน หรือคิดเป็นร้อยละ 9.3

สามารถแสดงผลได้ดังแผนภูมิที่ 5

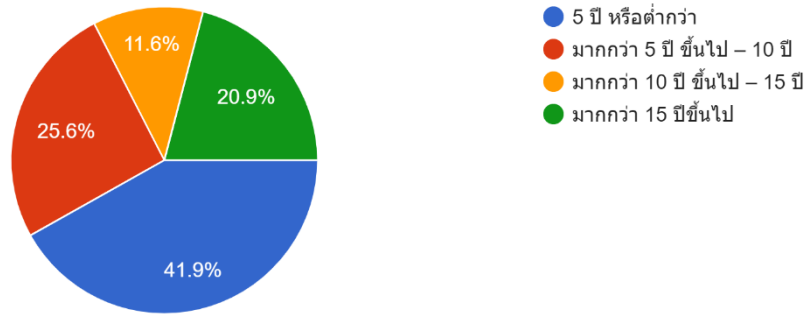


แผนภูมิที่ 5 สถานภาพการทำงาน

2.6 อายุราชการ (การนับเวลา : เกินกว่า 6 เดือน ให้นับเป็น 1 ปี) ผลที่ได้

2.6.1 5 ปี หรือต่ำกว่า	จำนวน 18 คน หรือคิดเป็นร้อยละ 41.9
2.6.2 มากกว่า 5 ปี ขึ้นไป – 10 ปี	จำนวน 11 คน หรือคิดเป็นร้อยละ 25.6
2.6.3 มากกว่า 10 ปี ขึ้นไป – 15 ปี	จำนวน 5 คน หรือคิดเป็นร้อยละ 11.6
2.6.4 มากกว่า 15 ปีขึ้นไป	จำนวน 9 คน หรือคิดเป็นร้อยละ 20.9

สามารถแสดงผลได้ดังแผนภูมิที่ 6



แผนภูมิที่ 6 อายุราชการ (การนับเวลา : เกินกว่า 6 เดือน ให้นับเป็น 1 ปี)

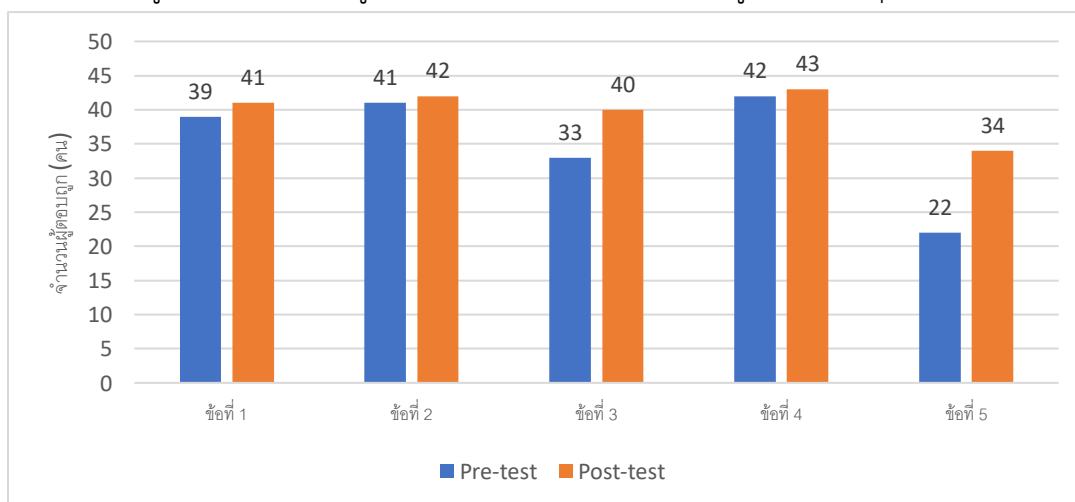
4. ส่วนที่ 2 แบบทดสอบความเข้าใจการยืม / คืน ทรัพย์สินราชการ ภายในกองประเมินผลกระทบต่อสุขภาพ
และกองพยากรณ์สุขภาพ กรมอนามัย สามารถสรุปผลในภาพรวมได้ ดังตารางที่ 2

ตารางที่ 2 ตารางสรุปผลแบบทดสอบความเข้าใจการยืม / คืน ทรัพย์สินราชการ ภายในกองประเมินผลกระทบต่อ
สุขภาพและกองพยากรณ์สุขภาพ กรมอนามัยในภาพรวม

ข้อ	Pre-test		Post-test	
	จำนวน ผู้ตอบถูก (คน)	จำนวนผู้ตอบถูก (ร้อยละ)	จำนวน ผู้ตอบถูก (คน)	จำนวนผู้ตอบถูก (ร้อยละ)
ข้อที่ 1 ข้อใดเป็นทรัพย์สินของทางราชการ	39	90.7	41	95.3
ข้อที่ 2 ครุภัณฑ์ของทางราชการสามารถ นำออกไปใช้ในราชการนอกสถานที่ได้หรือไม่	41	95.3	42	97.7
ข้อที่ 3 ทรัพย์สินประเภทไหนที่จะนำออกไป ใช้ภายนอกสถานที่ได้ โดยวิธีใด	33	76.7	40	93.0
ข้อที่ 4 ทรัพย์สินที่ยืมไปใช้ในราชการนอก สถานที่ เมื่อใช้เสร็จต้องนำมาคืนหรือไม่	42	97.7	43	100.0
ข้อที่ 5 ทรัพย์สินที่กองประเมินผลกระทบต่อ สุขภาพให้ยืมเพื่อใช้ในราชการนอกสถานที่ มี อะไรบ้าง	22	51.2	34	79.1
จำนวนผู้ตอบแบบสอบถามทั้งหมด	43	100.0	43	100.0

ข้อมูลจำนวนผู้ตอบแบบทดสอบถูกก่อนและหลังการถ่ายทอดความรู้ เรื่อง “พัสดุ..ง่ายนิดเดียว” แสดงได้ดัง
แผนภูมิที่ 7

แผนภูมิที่ 7 จำนวนผู้ตอบแบบทดสอบถูกก่อนและหลังการถ่ายทอดความรู้ เรื่อง “พัสดุ..ง่ายนิดเดียว”



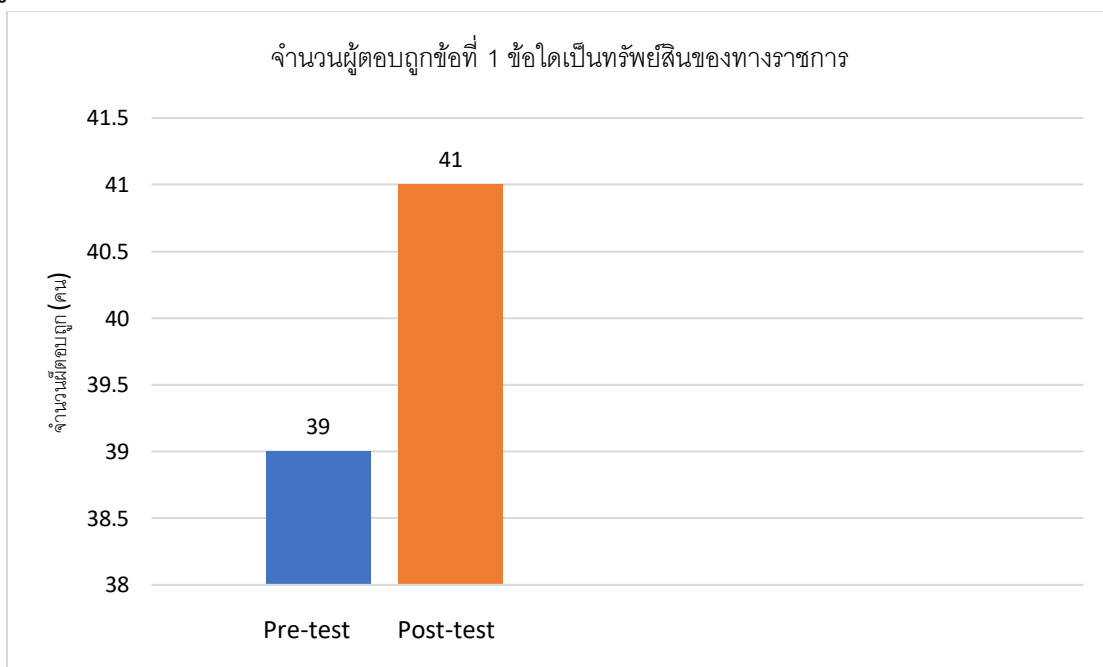
จากตารางและแผนภูมิพบว่า คะแนนหลังจากที่มีการจัดกิจกรรมการถ่ายทอดความรู้ เรื่อง “พัสดุ..ง่ายนิดเดียว” มีจำนวนผู้ที่ตอบถูกเพิ่มมากขึ้น จากการทดสอบก่อนการจัดกิจกรรมในทุกข้อ โดยข้อที่มีผู้ตอบถูกมากที่สุด ได้แก่ ข้อที่ 4 ทรัพย์สินที่ยืมไปใช้ในราชการนอกสถานที่ เมื่อใช้เสร็จต้องนำมาคืนหรือไม่ และพบว่าข้อที่มีผู้ตอบถูกน้อยที่สุด ได้แก่ ข้อที่ 5 ทรัพย์สินที่กองประเมินผลกระทบต่อสุขภาพให้ยืมเพื่อใช้ในราชการนอกสถานที่ มีอะไรบ้าง

โดยมีรายละเอียด ดังนี้

- 4.1 ข้อที่ 1 ข้อใดเป็นทรัพย์สินของทางราชการ มี 4 ตัวเลือก ได้แก่
 - 4.1.1 ก. วัสดุ
 - 4.1.2 ข. ครุภัณฑ์
 - 4.1.3 ค. สิ่งของที่จัดซื้อจัดจ้างจากงบประมาณของทางราชการ
 - 4.1.4 ง. ถูกทุกข้อ

ผลการทดสอบแสดงได้ดังแผนภูมิที่ 8

แผนภูมิที่ 8 ผลการตอบแบบทดสอบข้อที่ 1 ข้อใดเป็นทรัพย์สินของทางราชการ



จากแผนภูมิ สรุปได้ว่า จำนวนผู้ตอบตัวเลือก ง. ถูกทุกข้อ ซึ่งเป็นตัวเลือกที่ถูกต้อง ก่อนการจัดกิจกรรมการถ่ายทอดความรู้ (Pre-test) จำนวน 39 คน หรือคิดเป็นร้อยละ 90.7 หลังจากมีการจัดกิจกรรมถ่ายทอดความรู้ (Post-test) จำนวนผู้ตอบถูกเพิ่มขึ้นเป็น 41 คน หรือคิดเป็นร้อยละ 95.3 สรุปได้ว่าหลังมีการจัดกิจกรรมการถ่ายทอดความรู้เรื่องพัสดุผู้ตอบมีการพัฒนาตอบถูกเพิ่มขึ้น 2 คน โดยมีผู้ตอบผิดเพียง 2 คน หรือคิดเป็นร้อยละ 4.7

4.2 ข้อที่ 2 ครุภัณฑ์ของทางราชการสามารถนำออกไปใช้ในราชการนอกสถานที่ได้หรือไม่ มี 3 ตัวเลือก
ได้แก่

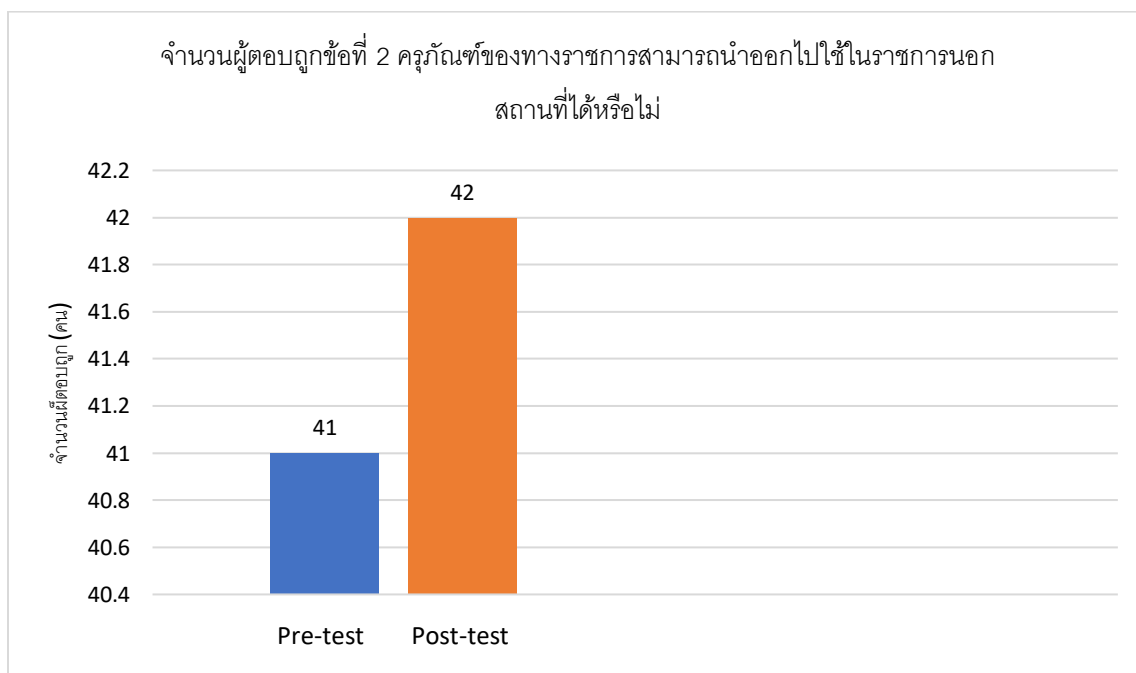
4.2.1 ก. ได้ โดยการยืมให้ถูกต้อง

4.2.2 ข. ได้ โดยการนำออกไปใช้ได้เลย เนื่องจากเป็นของที่ใช้กันประจำทุกวัน

4.2.3 ค. ไม่สามารถนำออกไปใช้ได้

ผลการทดสอบแสดงได้ดังแผนภูมิที่ 9

แผนภูมิที่ 9 ผลการตอบแบบทดสอบข้อที่ 2 ครุภัณฑ์ของทางราชการสามารถนำออกไปใช้ในราชการนอกสถานที่
ได้หรือไม่



จากแผนภูมิ สรุปได้ว่า ผู้ตอบตัวเลือก ก. ได้ โดยการยืมให้ถูกต้อง ซึ่งเป็นตัวเลือกที่ถูกต้อง ก่อนการจัด
กิจกรรมการถ่ายทอดความรู้ (Pre-test) จำนวน 41 คน หรือคิดเป็นร้อยละ 95.3 หลังจากมีการจัดกิจกรรมถ่าย
ทอดความรู้ (Post-test) จำนวนผู้ตอบถูกเพิ่มขึ้นเป็น 42 คน หรือคิดเป็นร้อยละ 97. สรุปได้ว่าหลังมีการจัด
กิจกรรมการถ่ายทอดความรู้เรื่องพัสดุผู้ตอบมีการพัฒนาตอบถูกเพิ่มขึ้น 1 คน โดยมีผู้ตอบผิดเพียง 1 คน หรือคิด
เป็นร้อยละ 2.3

4.3 ข้อที่ 3 ทรัพย์สินประเภทไหนที่จะนำออกไปใช้ภายนอกสถานที่ได้ โดยวิธีใด มี 4 ตัวเลือก ได้แก่

4.3.1 ก. วัสดุสิ้นเปลืองโดยวิธียืม

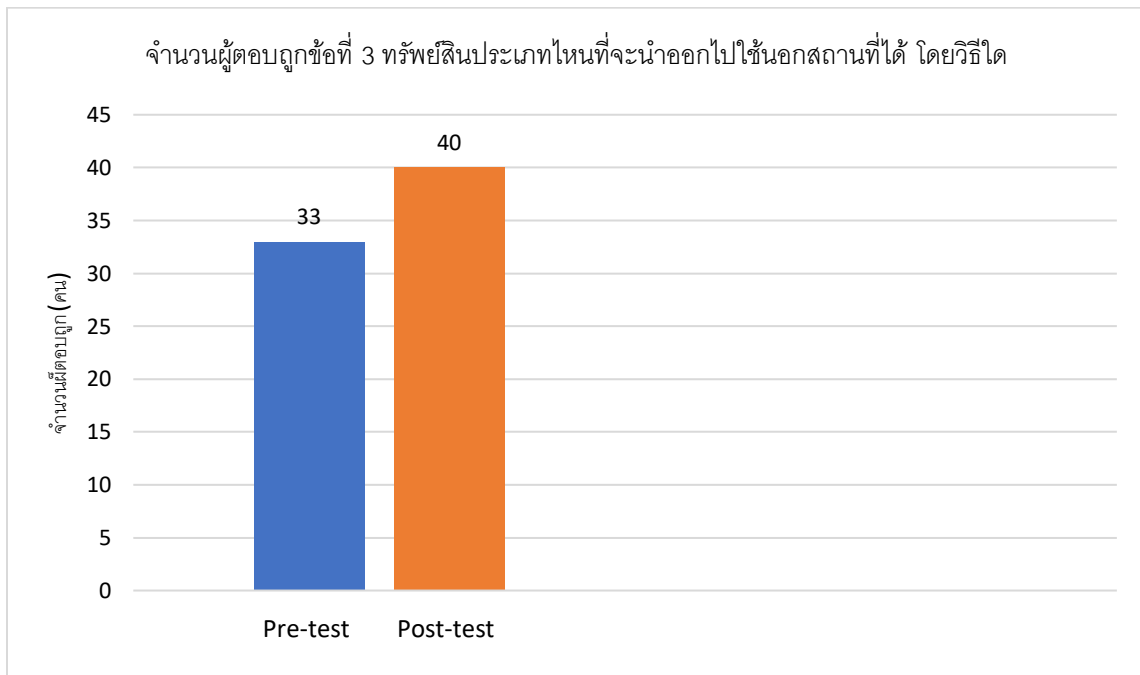
4.3.2 ข. ครุภัณฑ์ โดยวิธียืม

4.3.3 ค. วัสดุและครุภัณฑ์ โดยวิธีเบิก

4.3.4 ง. นำออกไปใช้ได้ โดยไม่ต้องทำอะไร

ผลการทดสอบแสดงได้ดังแผนภูมิที่ 10

แผนภูมิที่ 10 ผลการตอบแบบทดสอบข้อที่ 3 ทรัพย์สินประเภทไหนที่จะนำออกไปใช้ภายนอกสถานที่ได้ โดยวิธีใด



จากแผนภูมิ สรุปได้ว่า ผู้ตอบตัวเลือก ข. ครุภัณฑ์ โดยวิธียืม ซึ่งเป็นตัวเลือกที่ถูกต้อง ก่อนการจัดกิจกรรมการถ่ายทอดความรู้ (Pre-test) จำนวน 33 คน หรือคิดเป็นร้อยละ 76.7 หลังจากมีการจัดกิจกรรมถ่ายทอดความรู้ (Post-test) จำนวนผู้ตอบถูกเพิ่มขึ้นเป็น 40 คน หรือคิดเป็นร้อยละ 93.0 สรุปได้ว่าหลังมีการจัดกิจกรรมการถ่ายทอดความรู้เรื่องพัสดุผู้ตอบมีการพัฒนาตอบถูกเพิ่มขึ้นจำนวน 7 คน โดยมีผู้ตอบผิดเพียง 2 คน หรือคิดเป็นร้อยละ 4.65

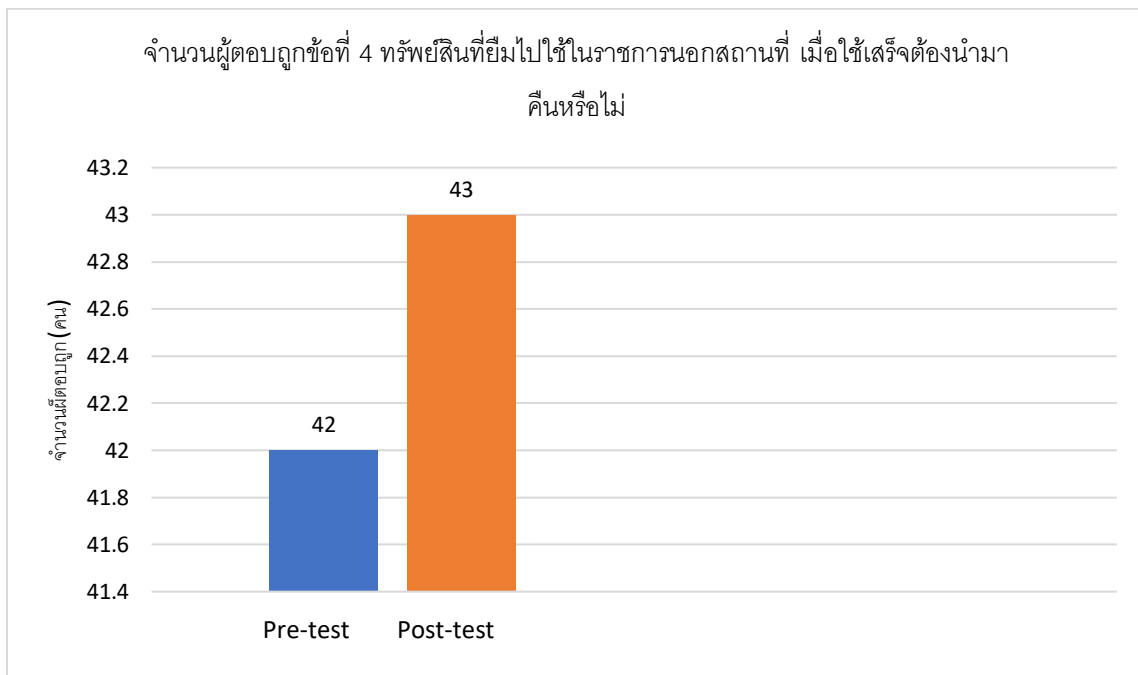
4.4 ข้อที่ 4 ทรัพย์สินที่ยืมไปใช้ในราชการนอกสถานที่ เมื่อใช้เสร็จต้องนำมาคืนหรือไม่ มี 2 ตัวเลือก ได้แก่

4.4.1 ก. คืน

4.4.2 ข. ไม่ต้องคืน

ผลการทดสอบแสดงได้ดังแผนภูมิที่ 11

แผนภูมิที่ 11 ผลการตอบแบบทดสอบข้อที่ 4 ทรัพย์สินที่ยืมไปใช้ในราชการนอกสถานที่ เมื่อใช้เสร็จต้องนำมาคืนหรือไม่



จากแผนภูมิ สรุปได้ว่า ผู้ตอบตัวเลือก ก. คืน ซึ่งเป็นตัวเลือกที่ถูกต้องก่อนการจัดกิจกรรมการถ่ายทอดความรู้ฯ (Pre-test) จำนวน 42 คน หรือคิดเป็นร้อยละ 97.7 หลังจากมีการจัดกิจกรรมถ่ายทอดความรู้ฯ (Post-test) จำนวนผู้ตอบถูกเพิ่มขึ้นเป็น 43 คน หรือคิดเป็นร้อยละ 100.0 สรุปได้ว่าหลังมีการจัดกิจกรรมการถ่ายทอดความรู้ เรื่องพัสดุผู้ตอบมีการพัฒนาตอบถูกเพิ่มขึ้นจำนวน 1 คน โดยทุกคนตอบถูกทั้งหมด

4.5 ข้อที่ 5 ทรัพย์สินที่กองประเมินผลกระทบต่อสุขภาพให้ยืมเพื่อใช้ในราชการนอกสถานที่ มีอะไรบ้าง มี 2 ตัวเลือก ได้แก่

4.5.1 ก. เครื่องมือวิทยาศาสตร์ (เครื่องวัดฝุ่น) / หมึกปรีนเตอร์

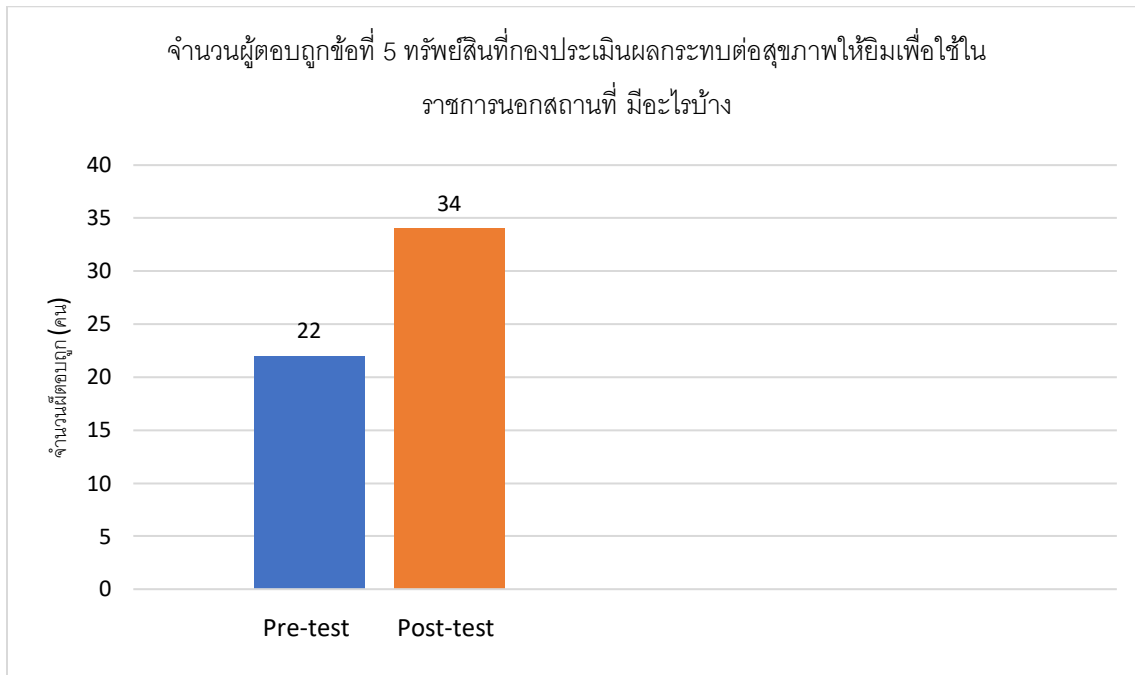
4.5.2 ข. เครื่องปรีนเตอร์ / LCD / ไม้ขีดฝุ่น / กระดาษเอสี่

4.5.3 ค. Notebook หรือคอมพิวเตอร์ PC / เครื่องปรีนเตอร์ / LCD

4.5.4 ง. ทุกข้อสามารถยืมไปใช้ในราชการนอกสถานที่ได้

ผลการทดสอบแสดงได้ดังแผนภูมิที่ 12

แผนภูมิที่ 12 ผลการตอบแบบทดสอบข้อที่ 5 ทรัพย์สินที่กองประเมินผลกระทบต่อสุขภาพให้ยืมเพื่อใช้ในราชการนอกสถานที่ มีอะไรบ้าง



จากแผนภูมิ สรุปได้ว่า ผู้ตอบตัวเลือก ค. Notebook หรือคอมพิวเตอร์ PC / เครื่องปริ้นเตอร์ / LCD ซึ่งเป็นตัวเลือกที่ถูกต้องก่อนการจัดกิจกรรมการถ่ายทอดความรู้ฯ (Pre-test) จำนวน 22 คน หรือคิดเป็นร้อยละ 51.2 หลังจากมีการจัดกิจกรรมการถ่ายทอดความรู้ฯ (Post-test) จำนวนผู้ตอบถูกเพิ่มขึ้นเป็น 34 คน หรือคิดเป็นร้อยละ 79.1 สรุปได้ว่าหลังมีการจัดกิจกรรมการถ่ายทอดความรู้เรื่องพัสดุผู้ตอบมีการพัฒนาตอบถูกเพิ่มขึ้นจำนวน 12 คน หรือคิดเป็นร้อยละ 27.9 โดยมีผู้ตอบผิดเพียง 9 คน หรือคิดเป็นร้อยละ 20.9