

รายงานผลการประเมินความพึงพอใจต่อการดำเนินกิจกรรมตามแผนปฏิบัติการส่งเสริมคุณธรรม

กองประเมินผลกระทบต่อสุขภาพ ประจำปีงบประมาณ พ.ศ.2569

กองประเมินผลกระทบต่อสุขภาพ โดยคณะทำงาน ITA และชมรมจริยธรรม ได้ร่วมกันจัดทำแผนปฏิบัติการส่งเสริมคุณธรรมกองประเมินผลกระทบต่อสุขภาพ ประจำปีงบประมาณ พ.ศ.2569 เพื่อเป็นกรอบแนวทางในการปฏิบัติงานด้านการส่งเสริมคุณธรรม จริยธรรมของหน่วยงาน โดยเจ้าหน้าที่ในหน่วยงานทุกคนมีส่วนในการกำหนดคุณธรรมเป้าหมายจาก “ปัญหาที่ยากแก่” และ “ความดีที่ยากทำ” ที่ครอบคลุมคุณธรรม 5 ประการ ได้แก่ พอเพียง วินัย สุจริต จิตอาสา กตัญญู โดยมีกิจกรรมที่ดำเนินการรวมจำนวน 10 กิจกรรม จากทั้งหมด 12 กิจกรรม เพื่อสร้างสภาพแวดล้อมในการทำงานร่วมกันอย่างมีความสุข ไม่มีการแบ่งแยกหรือรู้สึกถึงความต่าง พร้อมทั้งส่งเสริมและสนับสนุนให้บุคลากรมีค่านิยม ความผูกพัน และวัฒนธรรมองค์กร มีคุณธรรมจริยธรรม รวมทั้งสร้างเสริมความรัก ความผูกพัน และบรรยากาศในการทำงานที่ดี ส่งเสริมให้เป็นหน่วยงานคุณธรรมและเป็นองค์กรแห่งความสุขที่มีคุณภาพอย่างที่ตั้งเป้าหมายไว้

กองประเมินผลกระทบต่อสุขภาพได้ดำเนินการจัดทำแบบประเมินความพึงพอใจต่อกิจกรรมตามแผนปฏิบัติการส่งเสริมคุณธรรม กองประเมินผลกระทบต่อสุขภาพ ประจำปีงบประมาณ 2569 ผ่านระบบ Google Form เพื่อประเมินความพึงพอใจของเจ้าหน้าที่กองประเมินผลกระทบต่อสุขภาพ ในการร่วมกิจกรรมต่างๆ และนำมาวิเคราะห์ผลการดำเนินงาน รวมไปถึงการพัฒนาการดำเนินกิจกรรมต่างๆ เพื่อขับเคลื่อนองค์กรคุณธรรมและองค์กรแห่งความสุขที่มีคุณภาพให้บรรลุเป้าหมายของหน่วยงานต่อไป

1. ข้อมูลทั่วไปของผู้ตอบแบบสอบถาม

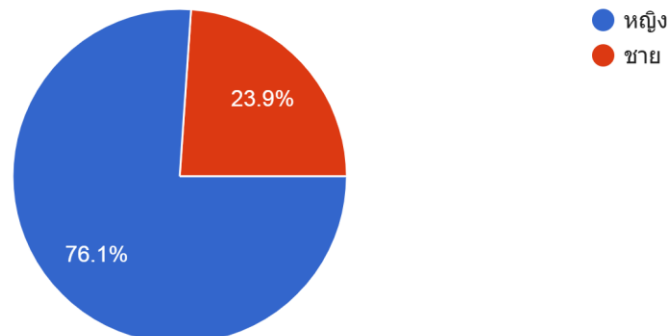
จำนวนผู้ตอบแบบประเมินความพึงพอใจ 46 คน

เพศชาย 11 คน คิดเป็นร้อยละ 23.9 %

เพศหญิง 35 คน คิดเป็นร้อยละ 76.1 %

เพศ

คำตอบ 46 ข้อ

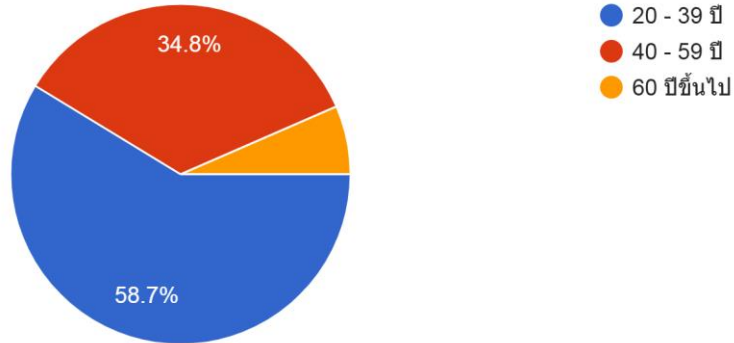


2. ข้อมูลช่วงอายุของผู้ตอบแบบประเมิน

ผู้ตอบแบบประเมิน อายุ 20 – 39 ปี จำนวน 27 คน คิดเป็นร้อยละ 58.7 % ของจำนวนผู้ตอบ
ผู้ตอบแบบประเมิน อายุ 40 – 59 ปี จำนวน 16 คน คิดเป็นร้อยละ 34.8 % ของจำนวนผู้ตอบ
ผู้ตอบแบบประเมิน อายุ 60 ปี ขึ้นไป จำนวน 3 คน คิดเป็นร้อยละ 6.5 % ของจำนวนผู้ตอบ

อายุ

คำตอบ 46 ข้อ

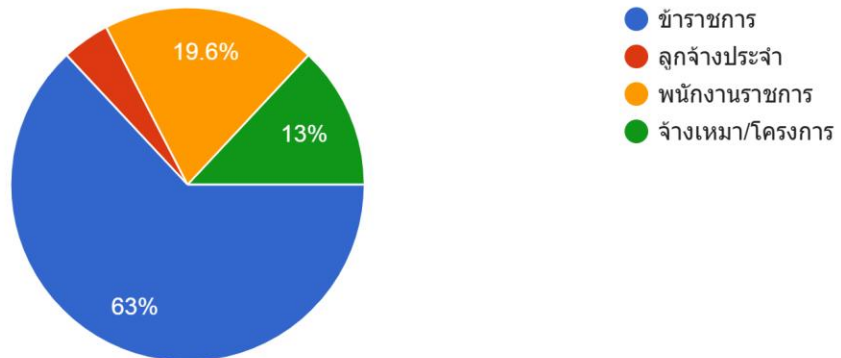


3. ข้อมูลประเภทบุคลากร

ข้าราชการที่ตอบแบบประเมิน จำนวน 27 คน คิดเป็นร้อยละ 63.0 %
ลูกจ้างประจำที่ตอบแบบประเมิน จำนวน 2 คน คิดเป็นร้อยละ 4.4 %
พนักงานราชการที่ตอบแบบประเมิน จำนวน 9 คน คิดเป็นร้อยละ 19.6 %
ลูกจ้างเหมา/ลูกจ้างโครงการที่ตอบแบบประเมิน จำนวน 6 คน คิดเป็นร้อยละ 13.0 %

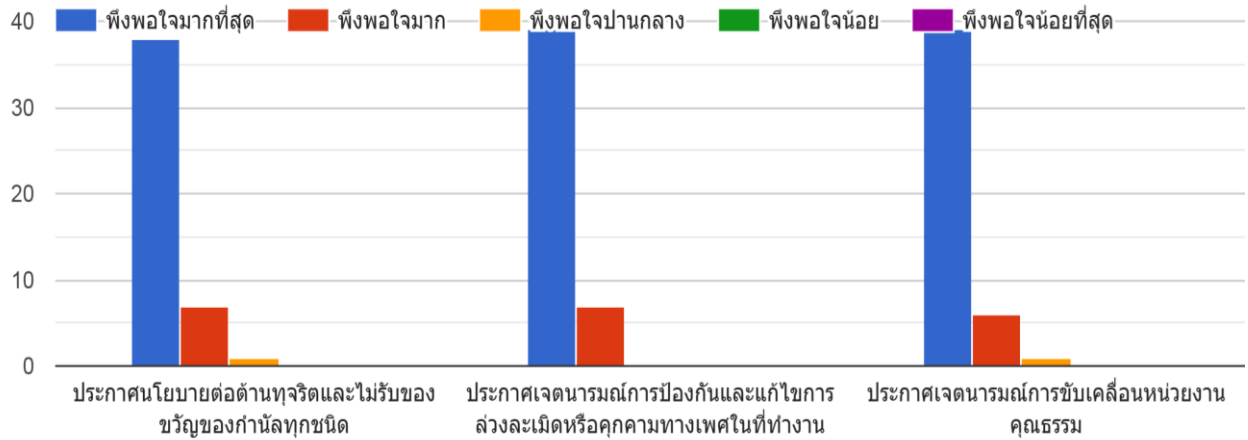
ตำแหน่ง

คำตอบ 46 ข้อ



ผลการประเมินความพึงพอใจต่อการดำเนินกิจกรรมตามแผนปฏิบัติการส่งเสริมคุณธรรม

การประเมินความพึงพอใจต่อกิจกรรมการประกาศเจตนารมณ์ต่างๆ ของหน่วยงาน



1. ประกาศนโยบายต่อต้านทุจริตและไม่รับของขวัญของกำนัลทุกชนิด

ผู้ที่พึงพอใจระดับ 1 คือพึงพอใจมากที่สุดมีจำนวน 38 คน คิดเป็นร้อยละ 82.61 %

ผู้ที่พึงพอใจระดับ 2 คือพึงพอใจมากมีจำนวน 7 คน คิดเป็นร้อยละ 15.22 %

ผู้ที่พึงพอใจระดับ 3 คือพึงพอใจปานกลาง มีจำนวน 1 คน คิดเป็นร้อยละ 2.17 %

2. ประกาศเจตนารมณ์การป้องกันและแก้ไขการล่วงละเมิดหรือคุกคามทางเพศในที่ทำงาน

ผู้ที่พึงพอใจระดับ 1 คือพึงพอใจมากที่สุดมีจำนวน 39 คน คิดเป็นร้อยละ 84.78 %

ผู้ที่พึงพอใจระดับ 2 คือพึงพอใจมากมีจำนวน 7 คน คิดเป็นร้อยละ 15.22 %

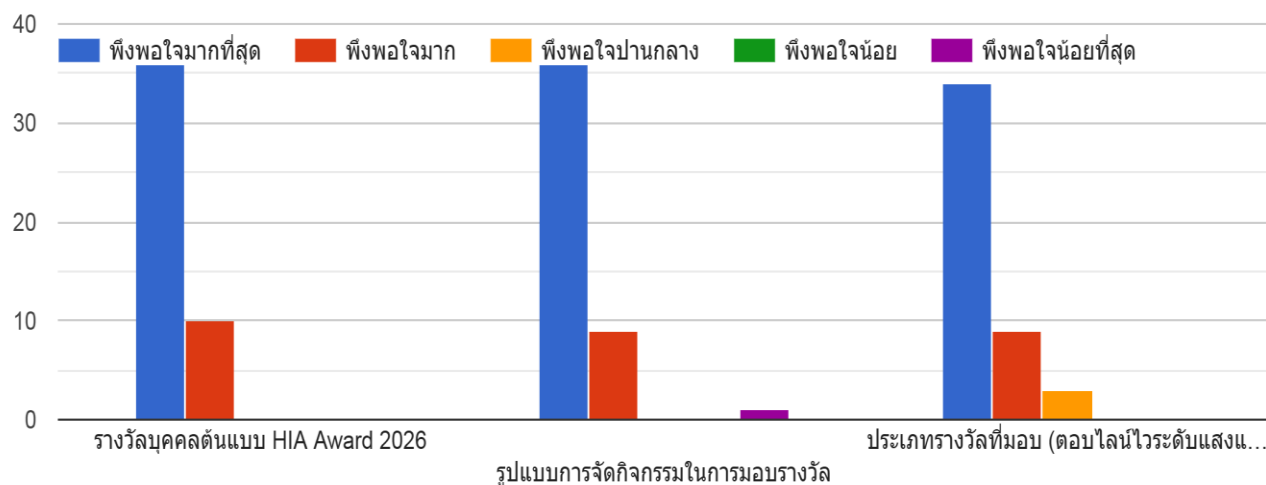
3. ประกาศเจตนารมณ์การขับเคลื่อนหน่วยงานคุณธรรม

ผู้ที่พึงพอใจระดับ 1 คือพึงพอใจมากที่สุดมีจำนวน 39 คน คิดเป็นร้อยละ 84.78 %

ผู้ที่พึงพอใจระดับ 2 คือพึงพอใจมากมีจำนวน 6 คน คิดเป็นร้อยละ 13.05 %

ผู้ที่พึงพอใจระดับ 3 คือพึงพอใจปานกลาง มีจำนวน 1 คน คิดเป็นร้อยละ 2.17 %

คุณพึงพอใจต่อกิจกรรมยกย่องเชิดชูบุคคลต้นแบบ (My Idol) ของหน่วยงาน "รางวัล HIA Award 2026"



1. รางวัลบุคคลต้นแบบ Health Impact Achivement 2026

ผู้ที่พึงพอใจระดับ 1 คือพึงพอใจมากที่สุดมีจำนวน 36 คน คิดเป็นร้อยละ 78.26 %

ผู้ที่พึงพอใจระดับ 2 คือพึงพอใจมากมีจำนวน 10 คน คิดเป็นร้อยละ 21.74 %

2. รูปแบบการจัดกิจกรรมในการมอบรางวัล

ผู้ที่พึงพอใจระดับ 1 คือพึงพอใจมากที่สุดมีจำนวน 36 คน คิดเป็นร้อยละ 78.26 %

ผู้ที่พึงพอใจระดับ 2 คือพึงพอใจมากมีจำนวน 9 คน คิดเป็นร้อยละ 19.57 %

ผู้ที่พึงพอใจระดับ 3 คือพึงพอใจปานกลาง มีจำนวน - คน คิดเป็นร้อยละ - %

ผู้ที่พึงพอใจระดับ 4 คือพึงพอใจน้อยมีจำนวน - คน คิดเป็นร้อยละ - %

ผู้ที่พึงพอใจระดับ 5 คือพึงพอใจปานกลาง มีจำนวน 1 คน คิดเป็นร้อยละ 2.17 %

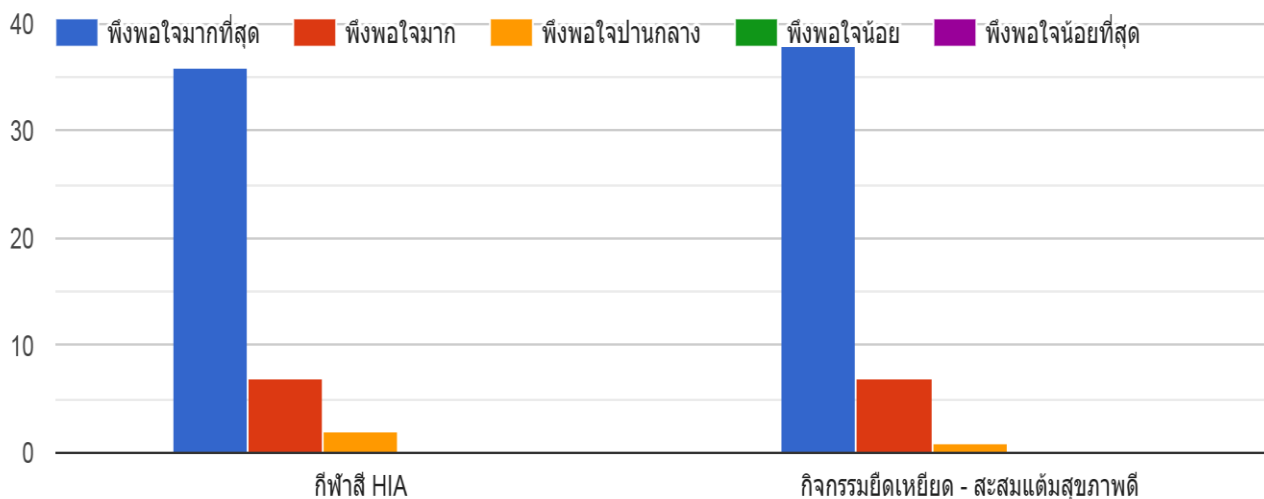
3. ประเภทรางวัลที่มอบ (ตอบไลน์ในระดับแสงแห่งปี, ผลงานเชิงวิชาการโดดเด่นแห่งปี, เพื่อนร่วมงานในดวงใจแห่งปี, ผู้นำการเปลี่ยนแปลงแห่งปี, เบื้องหลังทรงพลังแห่งปี, นักคิดนอกกรอบเชิงระบบแห่งปี, ชับเคลื่อนงานเด่นแห่งปี, บุคคลแห่งปี)

ผู้ที่พึงพอใจระดับ 1 คือพึงพอใจมากที่สุดมีจำนวน 34 คน คิดเป็นร้อยละ 73.91 %

ผู้ที่พึงพอใจระดับ 2 คือพึงพอใจมากมีจำนวน 9 คน คิดเป็นร้อยละ 19.57 %

ผู้ที่พึงพอใจระดับ 3 คือพึงพอใจปานกลาง มีจำนวน 3 คน คิดเป็นร้อยละ 6.52 %

หมวดที่ 3 ผลการประเมินความพึงพอใจต่อกิจกรรมส่งเสริมสุขภาพ (Health Modal)



1. กิจกรรมกีฬาสี HIA

ผู้ที่พึงพอใจระดับ 1 คือพึงพอใจมากที่สุดมีจำนวน 37 คน คิดเป็นร้อยละ 80.43 %

ผู้ที่พึงพอใจระดับ 2 คือพึงพอใจมากมีจำนวน 7 คน คิดเป็นร้อยละ 15.22 %

ผู้ที่พึงพอใจระดับ 3 คือพึงพอใจปานกลาง มีจำนวน 2 คน คิดเป็นร้อยละ 4.35 %

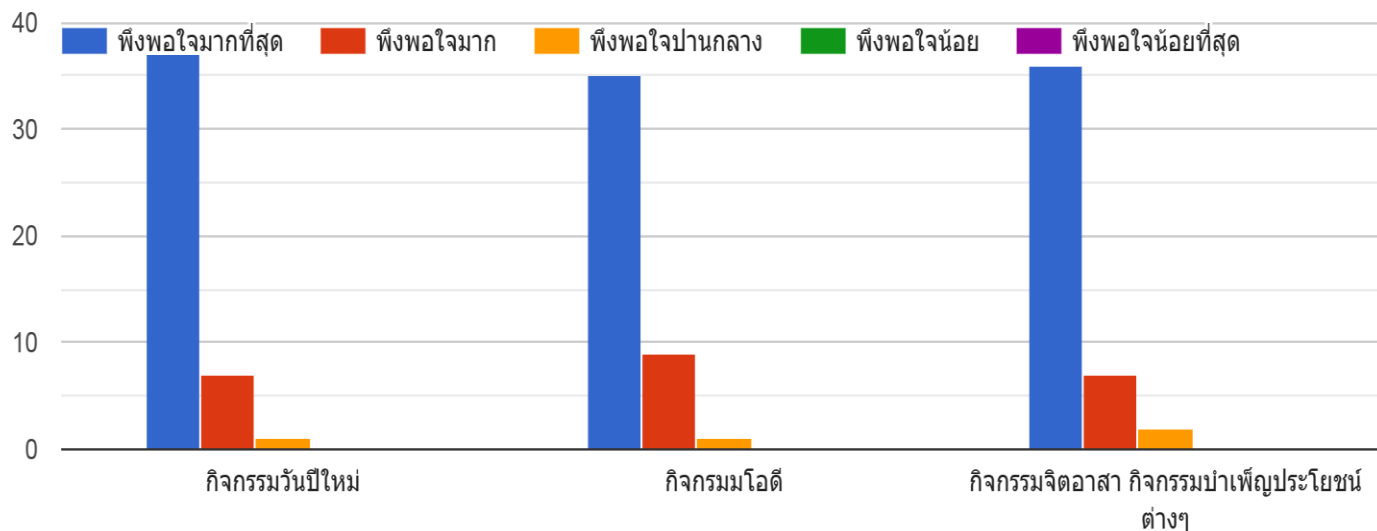
2. กิจกรรมยืดเหยียด - สะสมแต้มสุขภาพดี

ผู้ที่พึงพอใจระดับ 1 คือพึงพอใจมากที่สุดมีจำนวน 38 คน คิดเป็นร้อยละ 82.61 %

ผู้ที่พึงพอใจระดับ 2 คือพึงพอใจมากมีจำนวน 7 คน คิดเป็นร้อยละ 15.22 %

ผู้ที่พึงพอใจระดับ 3 คือพึงพอใจปานกลาง มีจำนวน 1 คน คิดเป็นร้อยละ 2.17 %

หมวดที่ 4 ผลการประเมินความพึงพอใจต่อกิจกรรมส่งเสริมความผูกพัน สร้างความสุขในการทำงาน ภายใต้โครงการ HIA Happy Together - อยู่ด้วยกัน มีความสุขไปด้วยกัน



1.กิจกรรมวันปีใหม่

ผู้ที่พึงพอใจระดับ 1 คือพึงพอใจมากที่สุดมีจำนวน 38 คน คิดเป็นร้อยละ 82.61 %

ผู้ที่พึงพอใจระดับ 2 คือพึงพอใจมากมีจำนวน 7 คน คิดเป็นร้อยละ 15.22 %

ผู้ที่พึงพอใจระดับ 3 คือพึงพอใจปานกลาง มีจำนวน 1 คน คิดเป็นร้อยละ 2.17 %

2.กิจกรรมมโหดี

ผู้ที่พึงพอใจระดับ 1 คือพึงพอใจมากที่สุดมีจำนวน 36 คน คิดเป็นร้อยละ 78.26 %

ผู้ที่พึงพอใจระดับ 2 คือพึงพอใจมากมีจำนวน 9 คน คิดเป็นร้อยละ 19.57 %

ผู้ที่พึงพอใจระดับ 3 คือพึงพอใจปานกลางมีจำนวน 1 คน คิดเป็นร้อยละ 2.17 %

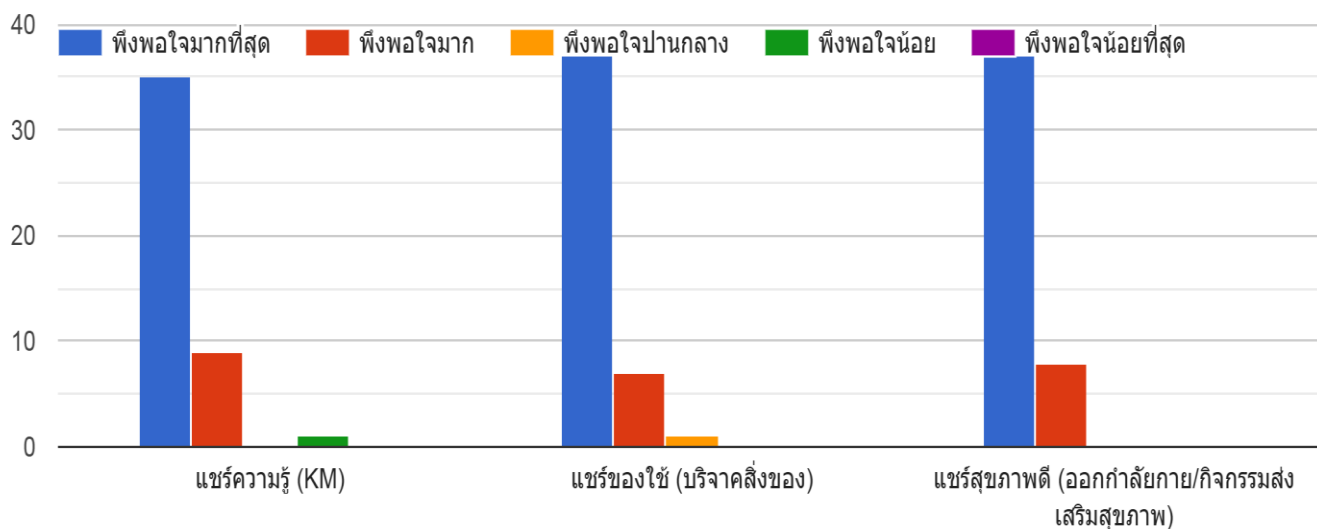
3.กิจกรรมจิตอาสา กิจกรรมบำเพ็ญประโยชน์ต่างๆ

ผู้ที่พึงพอใจระดับ 1 คือพึงพอใจมากที่สุดมีจำนวน 37 คน คิดเป็นร้อยละ 80.43 %

ผู้ที่พึงพอใจระดับ 2 คือพึงพอใจมากมีจำนวน 7 คน คิดเป็นร้อยละ 15.22 %

ผู้ที่พึงพอใจระดับ 3 คือพึงพอใจปานกลาง มีจำนวน 2 คน คิดเป็นร้อยละ 4.35 %

หมวดที่ 5 ผลการประเมินความพึงพอใจต่อกิจกรรม 3 แชร์



1. แชร์ความรู้ (KM)

ผู้ที่พึงพอใจระดับ 1 คือพึงพอใจมากที่สุดมีจำนวน 36 คน คิดเป็นร้อยละ 78.26 %

ผู้ที่พึงพอใจระดับ 2 คือพึงพอใจมากมีจำนวน 9 คน คิดเป็นร้อยละ 19.57 %

ผู้ที่พึงพอใจระดับ 3 คือพึงพอใจปานกลาง มีจำนวน - คน คิดเป็นร้อยละ - %

ผู้ที่พึงพอใจระดับ 4 คือพึงพอใจน้อย มีจำนวน 1 คน คิดเป็นร้อยละ 2.17 %

2. แชร์ของใช้ (บริจาคสิ่งของ)

ผู้ที่พึงพอใจระดับ 1 คือพึงพอใจมากที่สุดมีจำนวน 38 คน คิดเป็นร้อยละ 82.61 %

ผู้ที่พึงพอใจระดับ 2 คือพึงพอใจมากมีจำนวน 7 คน คิดเป็นร้อยละ 15.22 %

ผู้ที่พึงพอใจระดับ 3 คือพึงพอใจปานกลาง มีจำนวน 1 คน คิดเป็นร้อยละ 2.17 %

3. แชร์สุขภาพดี (ออกกำลังกาย/กิจกรรมส่งเสริมสุขภาพ)

ผู้ที่พึงพอใจระดับ 1 คือพึงพอใจมากที่สุดมีจำนวน 38 คน คิดเป็นร้อยละ 82.61 %

ผู้ที่พึงพอใจระดับ 2 คือพึงพอใจมากมีจำนวน 8 คน คิดเป็นร้อยละ 17.39 %